

# **Kniha 3**

## **Terčová lukostřelba**

# RYBARENÍ ŠŤELCŮ

Tato část stanovuje vybavení střelců, které je povoleno při závodech WA. Je na odpovědnosti střelce, aby používal vybavení v souladu s pravidly. Štřelec, jehož vybavení bude v rozporu s pravidly WA, může být diskvalifikován. Dále jsou popsána konkrétní pravidla, která platí pro jednotlivé třídy. Následují pravidla týkající se všech tříd.

Viz také čl. 21. Lukostřelba hendikepovaných

11.1. Pro třídu reflexní luk je povoleno následující vybavení:

11.1.1. **Luk** libovolného typu za předpokladu, že odpovídá přijatému principu a smyslu slova luk používaného v terčovém lukostřelbě, tzn. sestávající z držadla (rukojeti), středu (madla a ne typu umožňující střelbu otvorem skrze něj) a dvou pružných ramen zakončených zářezem pro uchycení oček tětivy. Luk je při střelbě držen jednou rukou za držadlo (rukojet'), zatímco prsty druhé ruky natahují, drží a vypouští tětivu.

*11.1.1.1. Vícebarevné středy luků a obchodní značky umístěné na vnitřních stranách ramen nebo na středu jsou povoleny.*

*11.1.1.2. Středy s výztuhou jsou povoleny za předpokladu, že se o výztuhu trvale neopírá ruka či zápěstí střelce.*

11.1.2. **Tětiva** z libovolného počtu vláken.

*11.1.2.1. Vláknata tětivy mohou být různobarevná a z materiálu zvoleného pro tento účel. Tětiva může mít středovou omotávku sloužící k uchopení prsty, místo pro usazení končičku (sedýlko) může být zesíleno další omotávkou tak, aby v něm šíp dobře seděl. Sedýlko může být ohraničeno jednou nebo dvěma zářezkami. Na každém konci tětivy jsou vytvořena očka pro uchycení tětivy do zářezů na koncích ramen. Navíc je povolena jedna značka na tětivě, která slouží jako zářezka pro rty nebo nos. Omotávka tětivy nesmí při plném nátahu končit v úrovni pohledu střelce. Na tětivě nesmí být v žádném případě průzory, značky nebo jiná zařízení napomáhající k míření.*

11.1.3. **Zakládka šípu**, která může být stavitelná.

*11.1.3.1. Pohyblivou boční opěrku šípu (buton), opěrný bod nebo destičku pro šíp lze používat na luku za předpokladu, že nejsou elektrické nebo elektronické a že neposkytují žádnou další pomůcku pro míření. Opěrný bod nelze umístit dále než 4 cm (uvnitř) od hrdla držadla (pivotního bodu) luku.*

11.1.4. **Jedno zařízení pro kontrolu nátahu**, zvukové nebo optické, může být používáno, pokud není elektrické nebo elektronické.

11.1.5. **Zaměřovač** pro míření je povolen, ale na luk smí být namontován pouze jeden.

*11.1.5.1. Nesmí obsahovat hranol nebo čočky nebo jiné zvětšovací zařízení, vyvažovací nebo elektrická nebo elektronická zařízení, ani zařízení, které poskytne více než jeden zaměrný bod.*

*11.1.5.2. Celková délka hledí (tunel, trubka, zaměrný hrot nebo jiná podobná prodloužená součást) nepřekročí 2 cm ve směru pohledu střelce.*

*11.1.5.3. Pro míření může být k luku připevněn zaměřovač, který umožňuje seřizování ve svislém i vodorovném směru. Podléhá následujícím ustanovením:*

- *prodloužení zaměřovače je povoleno;*
- *destička nebo páska s označením vzdáleností může být připevněna k luku jako pomůcka pro zaměřování, ale nesmí žádným jiným způsobem pomáhat v míření;*
- *zaměrný bod může být z optického vlákna. Celková délka vlákna smí překročit 2 cm jen pokud je při plném nátahu jeden konec vlákna mimo zorné pole střelce pokud část vlákna ve směru pohledu nepřekročí 2 cm v přímém směru (před ohybem). Optické vlákno zaměřovače se měří bez jeho obalu (tunýlku)*

11.1.6. **Stabilizátory a TFC - silentbloky** jsou povoleny.

11.1.6.1. *pokud:*

- *neslouží k vedení tětiny;*
- *se dotýkají pouze luku;*
- *nepředstavují žádně nebezpečí nebo překážku pro ostatní střelce.*

11.1.7. **Šípy** libovolného typu mohou být používány, za předpokladu, že odpovídají přijatému principu a významu slova šíp, používaného v terčové lukostřelbě, a že šípy nepřiměřeně nepoškozují terče a terčovnice.

11.1.7.1. *Šíp se skládá z dřívku s hrotem, končíku, brček (kormidel, opeření) a barevného značení (cresting, wrapping), pokud si jej střelec přeje. Maximální průměr šípu je 9,3 mm (barevné značení se do průměru nepočítá, pokud vzdálenost od zářezu v končíku do konce značení nepřesáhne 22 cm), hroty šípů smí mít maximální průměr 9,4 mm. Všechny šípy budou na dřívku označeny jménem střelce nebo jeho iniciálami. Všechny použité šípy budou mít stejný vzor a barvu brček, končíků a značení, je-li použito. Hledací končíky (elektricky/elektronicky osvětlené končíky šípu) nejsou povoleny.*

11.1.8. **Chránič prstů** ve formě střeleckých prstíků, rukavic, střeleckých zástěrek nebo náplastí na konce prstů (tapovací pásek) chránících prsty při natahování, držení a vypouštění tětiny jsou povoleny, pokud neobsahují žádná zařízení, která pomáhají držet, tahat nebo vypouštět tětinu.

11.1.8.1. *Rozpěrka mezi prsty bránící sevření šípu se může používat. Kotvící destička nebo podobné zařízení připevněné k chrániči prstů za účelem opření je povoleno. Ruka držící luk může být v obyčejné rukavici, palčáku nebo podobném vybavení, ale toto nesmí být připevněno k držadlu luku.*

11.1.9. **Dalekohledy, teleskopy a jiné optické pomůcky** mohou být použity ke sledování šípu:

11.1.9.1. *Pokud nepředstavují žádnou překážku pro ostatní střelce.*

11.1.9.2. *Výška, ve které je dalekohled umístěn, bude nastavena tak, aby nebyla výš než podpaží střelců.*

11.1.9.3. *Dioptrické brýle, střelecké brýle a sluneční brýle se mohou používat. Žádná z těchto věcí však nesmí obsahovat mikro čočky nebo jiné podobné zařízení, ani žádné značky, které by mohly jakýmkoli způsobem napomáhat při míření.*

11.1.9.4. *Pokud si střelec potřebuje zakrýt sklo brýlí u oka, kterým nemíří, pak toto sklo musí být zcela zakryto nebo zalepeno, nebo může použít oční krytku.*

11.1.10. **Povolené doplňky** ve vybavení:

11.1.10.1. *Chránič ruky (manžeta), náprsenka, závěs luku, toulec (nošený na pásku nebo odkládaný na zem) a střapce. Značky označující polohu nohou nesmí vyčnívat ze země více než 1cm. Značky pro nohy sloužící k ndzvednutí nohy nebo její části, ať již připevněné k botě nebo ne, jsou povoleny, pokud nepřekáží ostatním střelcům na střelecké čáře nebo pokud nepřesahují o více než 2 cm otisk boty. Jsou povoleny tlumiče vibrací ramen luku. Ukazatele větru (které nejsou elektrické nebo elektronické) mohou být připevněny k vybavení, které se používá na střelecké čáře (např. lehké stužky), elektronické indikátory větru mohou být používány za čekací čarou.*

11.2. Pro třídu kladkový luk je povoleno veškeré vybavení popsané v části pro reflexní luk a dále níže popsané doplňující vybavení.

11.2.1. Kladkový luk (může být typu umožňující střelbu skrz střed) je takový luk, kde je mechanicky měněn tah systémem kladek a/nebo vaček. Tento luk je natahován pomocí tětiny y přichycené přímo na kladkách v zářezích ramen nebo natažené mezi konci lanek podle typu konstrukce luku.

11.2.1.1. *Síla nátahu luku nesmí překročit 60 lbs.*

11.2.1.2. *Vodiče lanek jsou povoleny.*

11.2.1.3. *Pomocná nebo dělená lanka jsou povolena za předpokladu, že se trvale nedotýkají ruky, zápěstí a/nebo ruky držící luk.*

11.2.2. Doplňky na lankách jako jsou značky pro rty nebo nos, průhled v tětině, který může být doplněn úvazkem proti přetáčení, očko pro vypouštěč atd. jsou povoleny.

11.2.3. Opěrný bod šípů, který může být stavitelný, nesmí být umístěn více než 6 cm od hrdla držadla (pivovního bodu) luku směrem ke střelci.

11.2.4. **Kontrola nátahu**, zvuková a/nebo optická, je povolena.

11.2.5. **Zaměřovač** připevněný k luku.

*11.2.5.1. Zaměřovač, který umožňuje stranové a výškové nastavení může být vybaven libelou (vodováhou), a/nebo zvětšovací čočku a/nebo hranolem.*

*11.2.5.2. Záměrný bod může být z optického vlákna a/nebo chemické světelné tyčinky. Světelná tyčinka musí být zapouzdřena tak, aby nerušila ostatní střelce.*

11.2.6. Může být používán vypouštěč, pokud není nijak připojen k luku. Jakákoli ochrana prstů je povolena.

11.2.7 Příslušenství uvedené v následujících článcích je povoleno:

článek 11.1.6. (poslední dva body);

článek 11.1.7. ;

článek 11.1.8.1. ;

článek 11.1.9. tak, jak je omezuje článek 11.1.10.1. , článek 11.1.9.1. a článek 11.1.9.3. ;

článek 11.1.9.2. .

11.3. Pro soutěžící obou divizí je zakázáno následující vybavení:

11.3.1. Jakékoli elektronické zařízení, které by mohlo být připojené k vybavení střelce.

11.3.2. Jakékoli elektronické komunikační zařízení, sluchátka nebo zařízení tlumících hluk před čekací čarou.

11.4. Na olympijských hrách není povoleno žádné elektronické komunikační zařízení na závodní střelnici, pokud není požadováno organizačním výborem.

# STŘELBA

12.1. Každý střelec střílí své šípy v sadách po třech nebo šesti šípech, pokud není specifikováno jinak.

Venku:

Dlouhé vzdálenosti a kvalifikační kola olympijské sestavy a sestavy pro kladkové luky se střílí po šesti šípech;

Krátké vzdálenosti se střílí po třech nebo šesti (povinně na Mistrovství světa) šípech;

Souboje jednotlivců se střílí po třech šípech.

V hale:

Všechny vzdálenosti se střílí po třech šípech;

Souboje jednotlivců se střílí po třech šípech.

12.1.1. Terčová sestava WA1440 se může střílet v jednom dni nebo ve dvou po sobě jdoucích dnech. Pokud se sestava střílí ve dvou dnech, střílí se první den dlouhé vzdálenosti a druhý den se střílí krátké vzdálenosti nebo naopak.

12.1.2. Dvojitá sestava WA1440 se střílí buď ve dvou nebo ve čtyřech po sobě jdoucích dnech

12.1.3. Olympijská sestava se střílí dle článku 4.5.1.4. v Knize 2.

12.1.4. Sestava pro kladkové luky se střílí dle.....

12.2. Časový limit na vystřelení sady.

12.2.1. Maximální čas pro vystřelení sady tří šípů jsou dvě minuty. Maximální čas pro vystřelení sady šesti šípů jsou čtyři minuty.

12.2.2. Střelci nebo družstvu, který vystřelí šíp před nebo signálu označujícím časový limit nebo mimo pořadí při alternativní střelbě nebude uznán nejvyšší zásah této sady a bude hodnocen jako M.

12.2.3. Pokud střelec při natahování luku s šípem na závodní strelnici po oficiálním ukočení tréninku řídícím střelby (což je po vytažení tréninkových šípů) nebo během přestávek mezi vzdálenostmi nebo koly vystřelí šíp, úmyslně nebo jinak, pak mu nebude uznán nejvyšší zásah v příští soutěžní sadě. Zapisovatel zapíše bodové hodnoty všech šípů této sady (tři nebo šest šípů dle případu), ale šíp s nejvyšší hodnotou propadá. Tento zápis bude v bodovačce prafován rozhodčím a dotčným střelcem.

12.2.4. V případě (během kvalifikačního kola)poruchy náčiní, které je potvrzeno rozhodčím, nebo zdravotního problému, který je potvrzen zdravotníkem, může být poskytnut čas navíc na opravu, výměnu poškozeného náčiní nebo zdravotnickému personálu k tomu, aby stanovil problém a rozhodl, zda střelec může nebo nemůže dále pokračovat bez pomoci. Maximální doba, která bude střelci poskytnuta na dostřel nevystřelených šípů je 15 minut (při dodržení standardní doby na střelbu a měření času). Střelec dostřelí příslušný počet šípů při nejbližší možné příležitosti pod dohledem rozhodčího.

*12.2.4.1. V případě poruchy náčiní střelec zavolá rozhodčího a odstoupí ze střelecké čáry.*

12.2.5. Pořadí střelby může být dočasně změněno z důvodu opravy náčiní nebo lékařského ošetření.

12.2.6. Při olympijské sestavě, sestavě pro kladkové luky nebo při eliminačních kolech v hale se neposkytuje náhradní čas v případě poruchy náčiní nebo v případě zdravotních problémů, dotčným střelcem však může opustit střeleckou čáru, vyřešit vzniklou situaci, vrátit se a vystřelit zbývající šíp(y), pokud už nevypršel časový limit. V soutěžích družstev mohou zatím střílet ostatní členové (člen) družstva.

- 12.2.7. Jednotlivci nebo družstva nazapíšívě zásahy a postoupí přímo do dalšího kola buď protože postupují přímo nebo protože jejich soupeř nenastoupil k utkání. Při mezinárodních závodech lze trénovat na tréninkové střelnici nebo na nevyužité části závodního střeliště. V případě ostatních závodů je možno trénovat na přidělených terčích, pokud není k dispozici jiné vhodné místo pro trénink.
- 12.2.8. Trénink na závodní střelnici pro přímo postupující je omezen třemi šípy na sadu a maximálně třemi sadami pro reflexní luky a pěti sadami pro kladkové luky. Pokud střelec vystřelí více šípů, i přes varování rozhodčího, může mu být zakázán další trénink na závodní střelnici, ale toto porušení nijak neovlivní další utkání.
- 12.3. Střelci nesmí zdvihnout ruku s lukem před signálem oznamujícím zahájení střelby.
- 12.4. Kromě osob s postižením střílí střelci ve stoje a bez opory s tělem nad střeleckou čarou.
- 12.5. Za žádných okolností nelze vystřelit šíp opakovaně.
- 12.5.1. Šíp není považován za vystřelený pokud:
- část dřívku šípu leží v prostoru mezi střeleckou a 3-metrovou čarou za předpokladu, že se nejedná o odražený šíp;
  - terč nebo terčovnice spadne. Rozhodčí podniknou jakékoliv kroky, které považují za nezbytné a poskytnou náhradní čas pro vystřelení odpovídajícího počtu šípů. Pokud terč pouze sklouzne dolů, je na rozhodčích, aby rozhodli, co je třeba podniknout.
- 12.6. Soutěžící na střelecké čáře může obdržet neelektronickou trenérskou informaci od vedení družstva za předpokladu, že to neruší ostatní soutěžící.
- 12.6.1. Při soutěži družstev si mohou střelci a trenér slovně pomáhat, ať už jsou na střelecké čáře nebo ne. Během střelby může trenér radit pouze z trenérského boxu.
- 12.7. Žádný střelec se nesmí dotýkat vybavení jiného střelce bez jeho souhlasu. Závažné případy mohou vést k potrestání.
- 12.8. Na střelnici a v jejím okolí není povoleno kouřit.
- 12.9. Řídící střelby bude informován, pokud střelec používá při natahování tětivy takovou techniku, kterou by dle názoru rozhodčího v případě nechtěného výstřelu mohl vystřelit šíp za bezpečnou zónu nebo bezpečnostní ochrany (přestřelit střeliště, síť, zeď atd.). Pokud střelec i nadále používá takovou techniku, bude v zájmu bezpečnosti vyzván hlavním rozhodčím nebo řídícím střelby, aby okamžitě přestal střelbu a opustil střeliště.
- 12.10. Žádný střelec nesmí natahovat svůj luk se šípem nebo bez něj, pokud nestojí na střelecké čáře. Pokud střelec natahuje luk se šípem, tak pouze směrem k terči a pouze tehdy, co se ujistil, že v prostoru střeliště před nebo za terči nikdo není.

# POŘADÍ STŘELBY A KONTROLA ČASU

13.1. Jeden, dva, tři nebo čtyři střelci mohou střílet současně do téže terčovnice.

13.1.1. Jestliže střílí čtyři střelci ve dvojicích do jedné terčovnice, pak se střídají ve střelbě takto: AB-CD, CD-AB, AB-CD, atd.

13.1.2. Vyjma eliminačních a finálových kol může být postavení střelců na střelecké čáře dáno jejich vzájemnou domluvou, pokud však o této domluvě informují rozhodčího před zahájením střelby na danou vzdálenost. Pokud se dva, tři nebo čtyři střelci střelící na stejný terč nedohodnou, pak jejich postavení na střelecké čáře je následující:

- střelec A střílí vlevo, střelec B vpravo;
- střelec A střílí vlevo, střelec B uprostřed a střelec C vpravo;
- střelec A a C střílí vlevo, střelec B a D vpravo, přičemž AB a CD se střídají.

Pokud se střelci střelící na vícenásobný terč nedohodnou, pak jejich postavení na střelecké čáře je následující:

- 2 střelci střílí na 2 terče: střelec A střílí na levý terč, střelec B na pravý terč;
- 3 střelci střílí na 3 terče: střelec A střílí na terč vlevo dole, střelec B střílí na horní terč a střelec C střílí na terč vpravo dole;
- 4 střelci střílí na 4 terče: střelec A střílí na levý horní terč, střelec B střílí na pravý horní terč, střelec C střílí na levý dolní terč a střelec D střílí na pravý dolní terč;
- 4 střelci střílí na 4 sloupce trojitých terčů: střelec A střílí na první sloupec, střelec B střílí na třetí sloupec, střelec C střílí na druhý sloupec a střelec D střílí na čtvrtý sloupec, přičemž AB a CD se střídají.

Během halového závodu družtev, při použití trojúhelníkových trojitých terčů, střílí každý člen družstva své 2 šipy v libovolném pořadí, každý šíp do jiné bodovací zóny.

13.1.3. Při halovém závodě družtev budou pro každé družstvo připraveny dva trojitě terče. Při použití trojúhelníkových terčů, budou spodní středy 130 cm od země.

13.1.4. Družstvo se skládá ze 3 nejlépe umístěných střelců (nebo dvou v případě smíšených družtev) v kvalifikačním kole, pokud kapitán družstva neinformuje řídícího střelby nebo hlavního rozhodčího nejméně hodinu před zahájením daného kola závodu o změně střelce, který soutěžil v kvalifikačním kole. V případě změny budou medaile uděleny těm střelcům, kteří stříleli soustředěně družstev a ne těm, kteří stříleli kvalifikaci. Porušení předcházejícího ustanovení má za následek diskvalifikaci družstva.

13.2. Na mistrovství světa, světových pohárech a jiných významných mezinárodních závodech:

13.2.1. Při utkáních jednotlivců v olympijské sestavě, sestavě pro kladkové luky a halové sestavě:

- Během eliminačních a finálových utkání bude střelec uvedený na horní lince pro dané utkání střílet na levé straně (viz obrázek 1: Diagram soutěže 1A (104 střelců, volné postupy jsou povoleny)). Uspořádání terčů, které budou použity v každém kole závodu, je v kompetenci organizátora;
- v 1/48, 1/32, 1/24 a 1/16 (také v hale) vylučovacích kolech mohou střílet dva střelci na jednu terčovnici, v 1/8 vylučovacím kole bude každý střelec střílet na samostatnou terčovnici. Střelci si chodí k terčům pro šipy a účastní se bodování;
- Ve finálových kolech (utkání jednotlivců, střídavá střelba) střílí každý střelec na samostatnou terčovnici a nechodí bodovat a vytahovat šipy. Každý střelec si určí svého zástupce (agenta), který zajistí zápis zásahů a vytažení šípů. Šipy se racejí střelci po skončení druhé a každé následující sady;
- U střídavé střelby v utkání jednotlivců rozhoduje o pořadí střelby v první sadě střelec, který se v kvalifikaci umístil lépe. Střelec s nižším počtem setových bodů pro reflexní luk nebo nižším kumulativním nástřelem pro kladkový luk bude střílet v další sadě jako první. Pokud je skóre stejné, pak střelec, který střílel v první sadě jako první, střílí jako první v další sadě nebo v rozstřelu.

**Obrázek 1:** Diagram soutěže 1A (104 střelců, volné postupy jsou povoleny)

13.2.2. V soutěži družstev (obě družstva střílí současně):

- levé/pravé postavení odpovídá diagramu soutěže. Družstvo z dvojice uvedené na horní lince (diagramu) pro dané utkání bude střílet na levé straně. Uspořádání terčů, které budou použity v každém kole závodu, je v kompetenci organizátora;
- obě družstva začínají každou sadu se všemi střelci za 1-metrovou čarou. První střelec smí překročit 1-metrovou čáru až když ŘS zahájí utkání;

- střelci z družstva vystřelí každý po 2 šípech v pořadí, které si sami určí;
- Na střelecké čáře stojí poze jeden střelec, zatímco ostatní dva čekají za 1-metrovou čarou. Před 1-metrovou čarou smí být jen jeden střelec;
- Střelci na invalidním vozíku mohou zůstat na střelecké čáře během celého utkání. Ukončení střelby oznámí zvednutím ruky nad hlavu. (viz. 21. Para-Archery);
- střelec nesmí vyndat šíp z dokud není na střelecké čáře;
- Porušení pravidel soutěže družstev bude posuzováno v souladu s čl. 15 Důsledky porušení pravidel.

13.2.3. *Ve finálových utkáních v soutěži družstev (střídavá střelba):*

- Obě družstva začínají každou sadu se všemi střelci za 1-metrovou čarou;
- o pořadí střelby v první sadě rozhoduje Družstvo, které se v kvalifikaci umístilo lépe. Družstvo s nižším kumulativním nástřelem bude střílet jako první v další sadě. Pokud mají družstva stejné skóre, pak družstvo, které zahajovalo utkání střílí jako první;
- každé družstvo musí střídat jednotlivé členy po každém výstřelu tak, aby každý člen vystřelil jeden šíp v každé fázi střídavé střelby. Když první družstvo vystřelí tři šípy (dva v případě smíšených družstev) a střelec se vrátí za 1-metrovou čáru, časomíra tohoto družstva je zastavena a ukazuje zbývající čas;
- když je zásah posledního šípu zobrazen na výsledkové tabuli, zapne se časomíra druhého družstva a první střelec tohoto družstva může přejít 1-metrovou čáru a zahájit střelbu;
- toto se opakuje, dokud obě družstva nevystřelí svých šest šípu (čtyři v případě smíšených družstev) nebo dokud jim nevypší jejich čas;
- družstvo, které zahajovalo utkání, zahájí střelbu při rozstřelu a střídání družstev bude probíhat po každém vystřeleném šípu.

13.3. Při jiných závodech:

13.3.1. *Olympijská sestava a sestava pro kladkové luky*

Platí čl 13.2. s následujícími výjimkami:

- v 1/8 vylučovacím kole mohou organizátoři přidělit jednoho nebo dva střelce na jednu terčovnici. Střelci chodí k terčům, aby si zapsali zásahy a vyndali šípy;
- v 1/4 finálovém kole střílí jeden střelec na jednu terčovnici. Podle zvážení organizátorů mohou být utkání střídána současně. V takovém případě chodí střelci k terčům, aby si zapsali zásahy a vytáhli šípy. Pokud není dostatečný počet hodin pro měření času jednotlivých utkání, RS bude řídit všechna utkání společně;
- ve všech ostatních finálových kolech (jednotlivá utkání, střídavá střelba) střílí každý střelec střílet na svou terčovnici a nechodí k terčům. Každý střelec si určí svého zástupce (agenta), který mu zajistí zapsání zásahů a vytažení šípu. Šípy budou vráceny střelci po druhé a každé další druhé sadě.

13.4. Doba střelby a časové limity:

13.4.1. **20 vteřin** je doba povolená střelci pro vystřelení jednoho šípu (včetně rozstřelu) v utkáních střídavých střídavou střelbou v olympijské sestavě, sestavě pro kladkové luky a halové sestavě.

13.4.2. **40 vteřin** je doba povolená:

- k vystřelení jednoho šípu v dostřelu;
- k tomu, aby střelec vystřelil jeden šíp v rozstřelu;
- k tomu, aby smíšené družstvo vystřelilo své dva šípy v rozstřelu.

13.4.3. **1 minuta** je doba povolená družstvu k vystřelení 3 šípu při rozstřelu v soutěži družstev (každý střelec po 1 šípu).

13.4.4. **80 vteřin** je doba povolená smíšenému družstvu k vystřelení 4 šípu (každý střelec po 2 šípech).

13.4.5. **2 minuty** je doba povolená střelci k vystřelení sady 3 šípu nebo družstvu k vystřelení 6 šípu.

13.4.6. **4 minuty** je doba povolená střelci k vystřelení sady 6 šípu.

13.4.7. Časový limit lze za výjimečných okolností prodloužit.

13.5. Vizualní a akustické řízení času střelby.

13.5.1. *Když je střelba řízena světly (kromě finálových kol olympijské sestavy sestavy pro kladkové luky nebo halové sestavy):*

- červená - řídicí střelby dá 2 zvukovými signály pokyn střelcům (AB, CD nebo ABC - podle pořadí), aby i společně nastoupil na střeleckou čáru (vyjma soutěže družstev),



- zelená - po 10 vteřinách se změní barva a řídicí střelby dá jedním zvukovým signálem pokyn k zahájení střelby,.
- žlutá - tento varovný signál je vydán 30 vteřin před koncem časového limitu, kromě finálových kol olympijské sestavy, když soutěžící střílí střídavě,
- červená - znamená, že čas střelby vypršel (viz článek 13.4) a řídicí střelby 2 zvukovými signály ukončí střelbu, i když nebyly vystřeleny všechny šípky. Pokud zůstal nějaký střelec ještě na střelecké čáře, musí se okamžitě vrátit za čekací čáru. Další střelci v pořadí se postaví na střeleckou čáru a čekají na zelené světlo pro zahájení střelby. Celý výše uvedený se opakuje, dokud všichni nedostřelí. Když se střílí 6 šípů ve 2 sadách po 3 šípech, výše uvedený postup se před bodováním opakuje. Jakmile se po odstřelení všech šípů rozsvítí červené světlo, dá řídicí střelby 3 zvukovými signály pokyn pro zahájení bodování.

13.5.2. Když je střelba řízena tabulemi: dvě tabule jsou umístěny tak, aby tatáž strana desek (obě žluté nebo zelené) byla vidět z obou stran střelnice. ŽLUTÁ strana bude otočena k soutěžícím jako upozornění, že do konce limitu zbývá už jen 30 vteřin. ZELENÁ strana tabule bude otočena k soutěžícím po celou ostatní dobu.

13.5.3. Kdykoliv je střelecká čára volná po dostřelení všech šípů všemi střelci, bude okamžitě vydán odpovídající signál pro další střelbu nebo bodování.

13.5.4. Pokud se na stejné střelnici ve stejnou dobu střílí více než jedno utkání v režimu střídavé střelby, pak nebudou dávány žádné akutické signály k zahájení každé střelecké doby, vyjma zahájení utkání.

13.6. Žádný střelec nesmí nastoupit na střeleckou čáru, dokud nebyl vydán odpovídající signál.

13.6.1. 10 vteřin čas povolený střelcům pro odchod ze střelecké čáry a pro příchod dalších střelců. Tento čas je oznámen 2 zvukovými signály a červeným světlem.

13.6.2. Při utkání v režimu střídavé střelby nastupují střelci na na střeleckou čáru při vydání varovného signálu (10 vteřin). Na konci těchto 10 vteřin je dán jeden zvukový signál a začne 20-vteřinový časový limit pro střelbu prvního střelce v utkání. Jakmile vystřelí první šíp a skóre je zobrazeno nebo jakmile vyprší čas, začne časomíra odečítat časový limit soupeřev délce 20 vteřin pro vystřelení jednoho šípku. Střelci pokračují ve střídavé střelbě podle vizuálního signálu odečtových časomíry, dokud každý střelec neodstřelí své tři šípky.  
Pokud vyprší čas, zvukový signál oznámí druhému střelci/družstvu začátek jeho časového limitu nebo oznámí konec sady.

13.7. Pokud je střelba sady z jakéhokoliv důvodu přerušena, časový limit bude upraven.

13.7.1. Při závodě jednotlivců bude poskytnuto 40 vteřin na jeden šíp (20 vteřin při střídavé střelbě) v olympijské sestavě, sestavě pro kladkové luky nebo halové sestavě.

13.7.2. Při soutěži družstev v režimu střídavé střelby bude časomíra přenastavena na čas, který zbýval, když došlo k bezpečnostnímu zastavení s přidáním 5 vteřin. Střelba bude zahájena na střelecké čáře.

13.7.3. Při soutěži družstev na jiných závodech bude poskytnuto 20 vteřin na šíp. Střelba bude zahájena na střelecké čáře.

13.8. Střelec, který se dostaví po zahájení střelby ztrácí již odstřelené šípky, pokud nepřesvědčí hlavního rozhodčího nebo jeho zástupce, že se zpozdil z důvodů, které nemohl ovlivnit. V tomto případě bude střelci umožněn dostřel ztracených šípů potom, co je právě střílená vzdálenost dostřelena, ale v žádném případě nebude povolen dostřel více než 12 šípů. U soubojů v olympijské sestavě, sestavě pro kladkové luky nebo halové sestavě není dostřel povolen.

13.9. Při střelbě nesmí být na střelecké čáře žádní jiní střelci než ti, kteří jsou na řadě nebo ti, kteří mají klasifikované zdravotní omezení.

13.9.1. Všichni ostatní střelci a jejich náčiní zůstávají za čekací čarou. Jakmile střelec dostřelí své šípky, okamžitě se vrátí za čekací čáru. Střelec si může ponechat dalekohled na střelecké čáře mezi jednotlivými sadami, pokud nepřekáží ostatním střelcům.

# BODOVÁNÍ

- 14.1. Bude zajištěn dostatečný počet zapisovatelů zásahů (bodovačů) a to tak, aby na každou terčovnici připadl jeden.
- 14.1.1. *Pokud na jednu terčovnici střílí více než jeden střelec, pak sami střelci mohou dělat zapisovatele. Pro každou terčovnici bude určen jeden zapisovatel.*
  - 14.1.2. *Zapisuje se po každé dokončené sadě/setu.*
  - 14.1.3. *Zapisovatelé zapíší do bodovaček hodnotu zásahu každého šípu v sestupném pořadí tak, jak jsou hlášeny střelcem (nebo jeho zástupcem/agentem), kterému šípy patří. Ostatní střelci na stejném terči kontrolují hodnotu každého hlášeného zásahu a v případě nesouhlasu přivolají rozhodčího, který s konečnou platností rozhodne.*
  - 14.1.4. *V eliminaci olympijské sestavy hlásí střelec své zásahy. Jeho soupeř kontroluje každý zásah a v případě nesouhlasu přivolá rozhodčího, který s konečnou platností rozhodne.*
    - 14.1.4.1. *V každém setu může střelec nastřílet maximálně 30 bodů (při 3 šípech). Střelec s vyšším nástřelem získá 2 setové body; v případě shodného nástřelu získá každý střelec 1 setový bod.*
    - 14.1.4.2. *Jakmile střelec dosáhne 6 setových bodů (6 z 10) možných v pěti-setovém utkání, je prohlášen za vítěze a postupuje do dalšího kola.*
  - 14.1.5. *V soutěži družstva je výsledek družstva dán kumulativním součtem a zásahy se zapisují v sestupném pořadí. Všichni střelci mohou chodit k terčovnici, ale pouze jeden z družstva hlásí zásahy. Člen soupeřova družstva kontroluje hodnotu každého šípu a v případě nesouhlasu přivolá rozhodčího, který rozhodne s konečnou platností.*
  - 14.1.6. *Ve finálových kolech jsou hodnoty šípů nejdříve určeny zapisovateli v pořadí, v jakém byly vystřeleny. Záznamy těchto neoficiálních hodnot jsou zkontrolovány a změněny podle požadavku zástupce/agenty střelce při oficiální bodování u terče. Zástupce/agent soupeře zkontroluje hodnoty každého šípu a v případě nesouhlasu rozhodne s konečnou platností určený terčový rozhodčí. V halové lukostřelbě střílí střelec do trojitého terče své šípy v libovolném pořadí, ale pokud vystřelí více než jeden šíp do stejného terče, pak se oba (nebo všechny) šípy počítají jako součást těže sady, ale zapíší se pouze šíp s nejnižší hodnotou. Další šíp nebo šípy se zapíší jako „M“. Jakýkoli šíp, který je mimo nejvzdálenější modré 6-ti bodové pole je zapsán jako „M“.*
  - 14.1.7. *Střelci mohou pověřit zápisem zásahů a vytažením šípů na své kapitány nebo jiného střelce ve skupině v případě, že sami nepůjdou k terči (např. střelci se zdravotním omezením).*
- 14.2. Hodnota zásahu se posuzuje podle polohy dříku šípu v terči. V případě, že se dřík dotýká dvou barev nebo se dotýká kterékoliv dělicí čáry mezi dvěma bodovacími poli, hodnotí se tento zásah podle vyššího zasaženého pole.
- 14.2.1. *Není dovoleno dotýkat se šípů ani terče před zapsáním zásahů.*
  - 14.2.2. *Pokud se najde v terčovnici nebo na zemi u terčovnice nebo ve směru střelby více šípů, než je povoleno, pak se hodnotí pouze 3 nejnižší zásahy (nebo 6, podle situace). Střelci nebo družstva, kteří (ré) budou opakovaně přistiženi(y) při tomto přestupku, mohou být diskvalifikováni(y).*
    - 14.2.2.1. *V soutěži družstev kladkových luků střílí střelci své šípy v libovolném pořadí, ale pokud vystřelí víc než 3 šípy (v případě smíšených družstev 2 šípy) do stejného terče, pak se všechny šípy počítají jako součást této sady, ale pouze 3 šípy (2 šípy v případě smíšených družstev) s nejnižší hodnotou se zapíší. Ostatní šípy ve stejném terči se zapíší jako „M“. Jakýkoli šíp, který je mimo nejvzdálenější modré 5-ti bodové pole je zapsán jako „M“.*
  - 14.2.3. *Pokud chybí část terče s dělicí čarou nebo s rozhraním dvou barev nebo je-li dělicí čára šípem posunuta stranou, potom je nutné pro posouzení hodnoty zásahu vzít v úvahu pomyslnou kruhovou čáru.*
  - 14.2.4. *Všechny otvory po šípech v terči musí být řádně během zápisu bodů a vytahování šípů z terče.*
  - 14.2.5. *Šípy, které jsou zapíchnuté v terčovnici a nejsou v jejím čele vidět, mohou být hodnoceny pouze rozhodčím.*

14.2.6. Šíp, který zasáhne:

14.2.6.1. Terčovnici se odrazí nebo zůstane z terče viset; odražený šíp se hodnotí podle místa dopadu pokud jsou všechny předchozí zásahy po šípech označeny a neoznačený zásah může být identifikován; visící šíp se hodnotí podle polohy dřívku v terči.

*Když se šíp odrazí nebo zůstane z terče viset:*

- všichni střelci na tomto terči přestanou střílet, zůstanou na střelecké čáře a přivolají rozhodčího;
- jakmile všichni střelci na střelecké čáře ukončí střelbu takové sady nebo když uplyne časový limit, přeruší řídicí střelbu střelbu. Střelec s odraženým nebo visícím šípem dojde společně s rozhodčím k terčovnici, kde rozhodčí rozhodne o bodu dopadu odraženého šípu nebo stanoví hodnotu visícího šípu, zaznamená hodnotu a označí stopu po šípku. Tento rozhodčí se později zúčastní zápisu této sady. Odražený nebo visící šíp se ponechá za terčovnicí až do dokončení bodování této sady. Po uvolnění stříliště dá řídicí střelby pokyn střelcům na terčovnicích s odraženými nebo visícími šípy k dostřelení příslušné sady;
- tito střelci dostřelí svoji sadu 3 nebo 6 šípu a potom závod může pokračovat střelbou nebo bodováním. Žádný jiný střelec nesmí být na střelecké čáře.

14.2.6.2. Terčovnici a projde skrz ni; pokud jsou všechny otvory po šípech označeny a pokud neoznačené otvory mohou být identifikovány, pak se zaznamená hodnota neoznačeného otvoru v terči.

14.2.6.3. Jiný šíp a zůstane v něm se hodnotí jako zasažený šíp.

14.2.6.4. Jiný šíp a odrazí se do terčovnice se hodnotí podle místa dopadu.

14.2.6.5. Jiný šíp a odrazí se od něj se hodnotí jako zasažený šíp, pokud je možné poškozený šíp identifikovat.

14.2.6.6. Jiný terč než terč závodníka je součástí dané sady a zapíše se jako „M“.

14.2.6.7. Nebodované pole bude zapsáno jako „M“.

14.2.7. Pokud je šíp nalezen na zemi ve směru střelby nebo za terčovnicí a střelec ho nárokuje, jako šíp, který se od terčovnice odrazil nebo prolétl skrz, pak musí rozhodčí nejdříve uznat, že šíp zasáhl terčovnicí. Pokud je v terči více neoznačených otvorů po šípech, pak bude střelci přisouzena hodnota otvoru s nejnižším zásahem.

14.2.8. V olympijské sestavě, sestavě pro kladkové luky nebo v halové sestavě šípy, které se odrazí, prolétnou skrz terčovnicí nebo v ní zůstanou viset nepřerušují závod.

14.2.9. Šíp, který mine terč, se v bodovačce zaznamená jako „M“.

14.3. Řídicí střelby se před tím, než dá signál k pokračování střelby přesvědčí, že po bodování nezůstaly v terčovnicích žádné šípy.

14.3.1. Pokud v terčovnici zůstaly náhodou šípy, střelba se nepřerušuje. Střelec může odstranit tuto sadu s jinými šípy nebo ji dostřelit po skončení střelby na tuto vzdálenost. Rozhodčí se zúčastní bodování této sady a zajistí, aby šípy, které zůstaly v terčovnici z předchozí sady, byly zapsány do bodovačky střelce před tím, než jsou z terčovnice vytaženy jakékoliv šípy.

14.3.2. V případě, že střelec zapomene své šípy, může použít jiné šípy za předpokladu, že o tom před začátkem střelby informuje rozhodčího.

14.4. Bodovačky musí být podepsány zapisovatelem a střelcem. Střelec svým podpisem stvrzuje, že souhlasí s hodnotou každého zásahu, celkovým součtem, počtem 10 a X (9 v případě halové lukostřelby). Jestliže se zapisovatel účastní závodu, jeho musí být jeho bodovačka podepsána jiným střelcem na terči.

14.4.1. Na každém terči budou dvě bodovačky, z nichž jedna může být elektronická. V případě rozdílu v zápisu mezi elektronickou a papírovou bodovačkou bude mít přednost papírová bodovačka. Organizátoři nejsou povinni akceptovat nebo zaznamenat bodovačky předložené bez podpisů, celkového součtu, počtu 10-tek nebo počtu X zásahů (nebo 9-tek v případě halové lukostřelby) nebo které obsahují jakékoli matematické chyby.

*Organizátoři nebo funkcionáři nejsou povinni kontrolovat správnost předložených bodovaček, ale pokud zjistí chybu, tak ji opraví a bude platit opravený výsledek. Jakákoli oprava se musí uskutečnit před zahájením dalšího kola soutěže.*

*Pokud se zjistí rozdíl v celkovém součtu, když:*

- *byly použity dvě papírové bodovačky, pak se použije součet s nižší hodnotou jako konečný výsledek;*
- *byla použita jedna papírová a jedna elektronická bodovačka, pak se použije výsledek z papírové bodovačky jako konečný, pokud ovšem není vyšší než skutečný výsledek (v tom případě se pak bude použije skutečný nižší výsledek).*

14.4.2. *V eliminačních a finálových utkáních podepíší bodovačky oba střelci a tím stvrdí, že oni nebo jejich zástupci/agenti souhlasí s hodnotou každého šípů, celkovým součtem, počtem 10-tek, počtem X zásahů (nebo 9-tek v případě hlového závodu) a s výsledkem utkání. Jakákoli informace chybějící na bodovačce se bude považovat za neexistující (0).*

14.5. V případě shodného nástřelu se pro určení výsledku použijí následující body.

14.5.1. V případě nerozhodných výsledků ve všech kolech, vyjma výsledků uvedených v čl. 14.5.2, se postupuje následovně:

- **Jednotlivci a družstva:**
  - **Terčová lukostřelba:**
    - Nejvyšší počet 10-tek (včetně vnitřních 10-tek);
    - Nejvyšší počet X-ek (vnitřní 10-tka);
  - **Halová lukostřelba:**
    - Nejvyšší počet 10-tek;
    - Nejvyšší počet 9-tek;
  - Pokud je výsledek i nadále nerozhodný, pak se střelci umístili na stejném místě a losem mincí se určí jejich zařazení v dalším eliminačním kole.

14.5.2. Při nerozhodných výsledcích rozhoduje o postupujícím do eliminace nebo do dalšího utkání vždy rozstřel (systém počtu 10-tek a X zásahů (9-tek pro halovou lukostřelbu) se nepoužije).

*14.5.2.1. Rozstřel o postup do eliminačního kola se střílí na poslední střílenou vzdálenost, jakmile jsou výsledky kvalifikace oficiální.*

*14.5.2.1.1. Při terčové lukostřelbě bude postavení terče při rozstřelu následující:*

- *v soutěži jednotlivců střílí každý střelec a na jednu neutrální terčovnici na středu stříliště;*
- *v soutěži jednotlivců při střelbě na vícenásobné terče střílí střelec na terč ve stejné poloze (A, B, C nebo D), na kterou střílel v soutěži;*
- *každé družstvo bude mít svou terčovnici s jedním terčem nebo třemi 80cm terči v trojúhelníkovém uspořádání na středu stříliště. Jednotliví členové družstva si sami rozhodnou, do kterého terče budou střílet v případě střelby na vícenásobný terč.*

*14.5.2.1.2. Při halové lukostřelbě bude postavení terče při rozstřelu následující:*

- *v soutěži jednotlivců se rozstřel koná na terči ve stejné poloze (A, B, C nebo D) a stejného typu (40cm vertikální trojitý terč, 40cm trojúhelníkový trojitý terč, 60cm terč), na kterých střelci stříleli v kvalifikačním kole,*
- *pokud se pro rozstřel jednotlivců použijí vertikální trojitý terče, střílí střelec do středního pole sloupce. Jestliže to není možné, budou připraveny jedna nebo více terčovnic s maximálně dvěma terči na každé terčovnici, maximálně však pro dva střelce na jedné terčovnici,*
- *pro rozstřel družstev bude připravena jedna terčovnice pro každé družstvo. Pokud se použijí trojúhelníkové trojitý terče, bude mít družstvo jeden terč, kde dolní středy budou ve výši 130 cm nad podlahou. Pokud se použijí sloupcové trojitý terče, pak budou umístěny horizontálně. Členové družstva si rozhodnou, do kterého terče budou střílet (jeden šíp na jeden terč)*

*14.5.2.2. Jednotlivci:*

- *rozstřel jedním šípem na body;*

- při shodném nástřelu rozhoduje nejkratší vzdálenost od středu terče a pokud je stejná, následuje další rozstřel jedním šípem, dokud není rozhodnuto.

14.5.2.3. Družstva:

- rozstřel sadou 3 šípů, každý člen po 1 šípu, (2 šípy v případě smíšených družstev) na body;
- při shodném nástřelu vyhrává družstvo se šípem nejbližě středu terče a pokud je stejná, pak druhý (příp. třetí) šíp nejbližě středu určí vítěze.

14.5.2.4. Do doby oficiálního oznámení o rozstřelu musí střelci zůstat v soutěžním prostoru.

*Střelec/družstvo, který/é není přítomen při vyhlášení oficiálních výsledků, bude prohlášen za prohrávajícího .*

14.6. U nejlepších 8 střelců (družstev) bude určeno pořadí individuálně.

14.6.1. Střelci/družstva, kteří vypadnou v eliminaci během:

- 1/8 se umístí na 9. místě;
- 1/16 se umístí na 17. místě;
- 1/24 nebo 1/32 se umístí na 33. místě;
- 1/48 se umístí na 57. místě.

14.6.2. Střelci/družstva, kteří vypadnou v 1/4 se umístí následovně:

- v utkáních při použití set systému - podle počtu setových bodů a pokud mají stejně, pak podle počtu kumulativních bodů v posledním utkání;
- v utkáních při použití kumulativního výsledku - podle počtu kumulativních bodů nastřelených v posledním utkání.

*Pokud není i nadále rozhodnuto, pak je i umístění shodné.*

14.7. Na konci soutěže uveřejní organizační výbor kompletní výsledkovou listinu.

# DŮSLEDKY PORUŠENÍ PRAVIDEL

Dále je uvedeno shrnutí penalizací nebo sankcí pro střelce a funkcionáře, pokud poruší pravidla.

## 15.1. Způsobilost, diskvalifikace.

- 15.1.1. Pokud střelec poruší kterékoli způsobilostní pravidlo, může být ze závodu vyloučen a pokud k tomu dojde, pak ztratí umístění, kterého dosáhl.
- 15.1.2. Střelec není způsobilý soutěžit na šampionátech WA, pokud jeho členská asociace nespĺňuje požadavky stanovené v článku 3.7.2. v Knize 2.
- 15.1.3. Střelec soutěží v kategorii, pro kterou nespĺňuje požadavky stanovené v článku 4.2. v Knize 2, bude vyloučen ze závodu a ztratí umístění, kterého dosáhl.
- 15.1.4. Střelec, u něhož se zjistí porušení antidopingových pravidel, bude potrestán v souladu s Knihou 6 Antidopingová pravidla.
- 15.1.5. Střelci, u něhož se zjistí používání vybavení v rozporu s pravidly WA, může být zrušen zcela nebo z části jeho výsledek. (viz [11. Vybavení střelce](#)).
- 15.1.6. Střelci nebo družstva, kteří jsou opakovaně přistíženi při vystřelení více šípů v sadě než je povoleno, mohou být diskvalifikováni (viz čl. [14.2.2.](#) ).
- 15.1.7. Střelec, u něhož se prokáže vědomé porušení pravidel nebo nařízení, bude prohlášen za nezpůsobilého k účasti v závodě. Střelec bude diskvalifikován a zároveň ztratí jakékoli umístění, které získal.

*15.1.7.1. Nesportovní chování nebude tolerováno. Takovéto jednání střelce nebo osoby, u které existuje podezření, že pomáhá střelci, bude mít za následek diskvalifikaci střelce a dále může následovat vyloučení z budoucích závodů.*

*15.1.7.2. Kdokoli, kdo bez oprávnění pozmění nebo padělá zápis bodování, nebo kdo vědomě nechá bodování pozměnit nebo padělat, bude diskvalifikován.*

*15.1.7.3. Střelec, který opakovaně vytáhne šíp z terče dříve než je zapsána jeho bodová hodnota, bude diskvalifikován.*

- 15.1.8. Střelec, který podle názoru rozhodčího trvale používá nebezpečný způsob natahování luku se šípem, bude upozorněn hlavním rozhodčím nebo řídícím střelby, aby okamžitě přestal střílet a bude diskvalifikován (viz čl. [12.9.](#) ).

## 15.2. Ztráta bodů šípů.

- 15.2.1. Střelec, který se dostaví po zahájení střelby, přijde o možnost dostřít počet již odstřelených šípů, pokud ovšem řídící střelby není přesvědčen, že se střelec zdržel z důvodů, na které nemohl mít vliv (viz čl. [13.8.](#)).
- 15.2.2. V případě poruchy náčiní nebo neočekávaného zdravotního problému bude střelci povolen dostřít pouze tolika šípů, kolik jich stihne vystřelit během 15 minut standardním způsobem střelby. Veškeré ostatní šípy budou ztraceny (viz čl. [12.2.4.](#)).
- 15.2.3. Šíp vystřelený před signálem k zahájení střelby nebo po signálu k ukončení střelby nebo mimo pořadí při střídavé střelbě bude považován za součást sady a střelec přijde této sadě o šíp s nejvyšší hodnotou, který bude hodnocen jako „M“.
- 15.2.4. Šíp vystřelený na závodní strelnici po tom, co řídící střelby oficiálně ukončil trénink, (což je po vytažení tréninkových šípů) nebo během přestávek mezi vzdálenostmi nebo koly, bude považován za šíp následující bodované sady a střelec ztratí nejvýše bodovaný šíp této sady.

- 15.2.5. Pokud při soutěži družstev vystřelí kterýkoli ze střelců družstva šíp před nebo po zaznění signálu pro zahájení nebo ukončení časového limitu, bude tento šíp považován za součást této sady a družstvo přijde v této sadě o šíp s nejvyšší hodnotou, který bude hodnocen jako „M“.
- 15.2.6. Pokud se v terčovnici nebo na zemi poblíž terčovnice nebo ve střeleckých drahách najde vyšší než požadovaný počet šípů, pak se hodnotí pouze tři nejnižší zásahy (nebo šest nejnižších, podle situace). (viz čl. 14.2.2. ).
- 15.2.7. Jestliže se kterémukoliv střelci z družstva nepodaří vystřelit oba (2) své šípy, počet nevystřelených šípů bude stále součástí této sady. Nevystřelený šíp bude zaznamenán jako „M“. Jestliže celkový počet šípů (včetně nevystřelených) v kterémkoliv sadě přesáhne šest (nebo čtyři), použije se článek 15.2.6.
- 15.2.8. Jestliže člen družstva při střídavé střelbě vystřelí před odstoupením za 1-m čáru více než požadovaný počet šípů, pak toto družstvo ztratí šíp s nejvyšší hodnotou v této sadě.
- 15.2.9. Šíp, který nezasáhne bodovací pole nebo zasáhne jiný terč než vlastní terč závodníka, bude považován za součást této sady a boduje se jako „M“. (čl 14.2.6.6. čl 14.2.6.7. ).
- 15.2.10. Jestliže je při střelbě na trojitě terče vystřelen více než jeden šíp do stejného bodovacího pole, pak se oba (nebo všechny) šípy považují za součást této sady, ale zapíše se pouze šíp s nejnižší hodnotou.
- 15.3. Časové penalizace v soutěži družstev.
- 15.3.1. *Jestliže člen družstva překročí předčasně 1-metrovou čáru, rozhodčí zvedne žlutou kartu. Tato karta oznamuje, že se střelec musí vrátit za 1-metrovou čáru, aby sám začal znovu nebo byl vystřídán jiným střelcem připraveným ke střelbě, který musí začít za 1-metrovou čárou.*
- 15.3.2. *Jestliže družstvo nerespektuje žlutou kartou a střelec vystřelí svůj šíp, ztrácí družstvo nejvýše bodovaný šíp této sady.*
- 15.3.3. *Stejný postup se použije v případě, kdy člen družstva vyndá šíp z toulce před tím, než si stoupne na střeleckou čáru.*
- 15.4. Upozornění.
- Se střelci, kteří byli více než jednou napomenuti a kteří pokračují v porušování následujících pravidel, nebo kteří neuposlechli rozhodnutí a pokyny (proti kterým je možné se odvolat) rozhodčích, se bude jednat podle čl. 15.1.7. :
- 15.4.1. *Žádný střelec se nesmí dotýkat vybavení jiného střelce bez jeho souhlasu (viz čl 12.7. );*
- 15.4.2. *Žádný střelec nesmí natahovat svůj luk, ať už se šípem nebo bez, pokud nestojí na střelecké čáře (viz čl.12.10. ).*
- 15.4.3. *Během střelby mohou na střeleckou čáru pouze ti střelci, kteří jsou na řadě. Toto neplatí pro střelce s klasifikovaným omezením.*
- 15.4.4. *Soutěžící nesmí zdvihnout ruku s lukem dokud se neozve signál oznamující začátek střelby (viz čl 12.3. ).*
- 15.4.5. *Není dovoleno dotýkat se šípů ani terče před zapsáním zásahů (viz čl. 14.2.1.).*
- 15.4.6. *Při natahování tětiny nesmí střelec používat takovou techniku, kterou by dle názoru rozhodčího v případě nechtěného výstřelu mohl vystřelit šíp za bezpečnostní zónu nebo bezpečnostní ochrany (přestřelit střeliště, síť, zeď atd.).*

# TRÉNINK

16.1. Při mistrovství světa může být trénink na závodní střílnici.

*16.1.1. Při mistrovstvích světa smí být trénink minimálně 20 minut a maximálně 45 minut každý den kvalifikace. Tréninkové sady s vydáváním šípů. Tréninkové terče musí být postaveny na první střílenou každou kategorií. Při eliminačních a finálových kolech mohou organizátoři sami rozhodnouto délce trvání tréninku s přihlédnutím k časovému plánu každého dne.*

*16.1.1.1. Střelcům mohou být poskytnuty další tréninkové prostory alespoň pět dní před zahájením závodu.*

*16.1.2. Při ostatních závodech World Archery smí trénink trvat maximálně 45 minut (může být kratší) a závod začne jak nejdříve je to možné.*

*16.1.3. Proutkáni v olympijské sestavě, sestavě pro kladkové luky a halové sestavě musí být tréninková střílnice připravena vedle závodní střílnice (s terči ve stejném směru jako na závodní střílnici, kde mohou střelci, kteří ještě závodí, trénovat během eliminačních a finálových kol.*

16.2. Pro všechna Mistrovství světa:

*16.2.1. Pokud nebude střelcům stačit tréninková střílnice, mohou organizátoři vyhlásit dvě nebo tři tréninkové skupiny denně, doba pro trénink každé skupiny musí být alespoň 4 hodiny. Účast v těchto skupinách může být zarezervována až 24 hodin předem. Rezervace ve více než jedné skupině denně pro jednoho střelce je možná pouze v případě, že tým nezabrání jinému střelci rezervovat si svůj první trénik.*

*16.2.2. Řídící střelby je odpovědný za oficiální trénink. Dává signály k zahájení střelby a ukočení střelby, aby si střelci došli k terčovnicím pro šípy. Žádný střelec nesmí střílet po signálu k ukončení střelby. Střelec, který toto pravidlo poruší, může být z tréninku vyloučen.*

*16.2.3. Jakákoli změna v rozestavení terčů na jednotlivé vzdálenosti nesmí být provedena, bez souhlasu řídicího střelby, který může požádat střelce o pomoc při změně a úpravě terčovnic, pokud to bude nutné.*

16.3. Všechny tréninkové šípy budou vystřeleny pod dohledem řídicího střelby.



# DOTAZY A SPORNÉ ZÁLEŽITOSTI

- 17.1. Jakékoli pochybnosti o hodnotě šípu v terči předloží střelec rozhodčímu před jeho vytažením z terče
- 17.1.1. Chybný zápis v bodovačce musí být opraven ještě před vytažením šípů z terče v případě, že se střelci na opravě domluví. Oprava musí být dosvědčena a parafována všemi střelci na terči. Další sporné záležitosti týkající se zápisu v bodovačce musí být řešeny s rozhodčím.*
- 17.1.2. V případě závady na střelišti nebo nadměrně opotřebovaného nebo jinak poškozeného terče se může střelec nebo kapitán družstva obrátit na rozhodčí, aby závadu odstranili nebo terč vyměnili.*
- 17.2. Dotazy týkající se vlastní střelby nebo jednání střelce musí být předloženy rozhodčím nejpozději před zahájením další části závodu.
- 17.2.1. Dotazy týkající se denně vydávaných výsledků musí být předloženy rozhodčím bez zbytečného prodlení a rozhodně musí být předloženy včas, aby bylo možné je opravit před udělováním cen.*

# FUNKCIONÁŘI DRUŽSTVA

18.1. Při Mistrovství světa bude každé zúčastněné družstvo zastoupeno kapitánem, který může nebo nemusí být přítomen při soutěži.

18.1.1. *Kapitán:*

- *kontaktuje organizátory co nejdříve po příjezdu,*
- *účastní se schůzky kapitánů svolávané organizátory, rozhodčími nebo odvolací komisí,*
- *doprovází družstvo na kontrolu nářadí,*
- *v případě nutnosti přistupuje k organizátorům, rozhodčím nebo k odvolací komisi, jménem střelců družstva,*
- *obecně zastupuje své družstvo ve všech záležitostech týkajících se šampionátů.*

18.1.2. *Kapitánovi může pomáhat další funkcionář (jako je trenér, fyzioterapeut, psycholog atd.) Na závodní střílnici nesmí být přítomen více než jeden funkcionář družstva na jednoho střelce. Přesto je maximální počet funkcionářů družstva na závodní střílnici v jeden moment omezen na čtyři osoby. Tento počet může být zvýšen o jednoho funkcionáře na kategorii, pokud má členská asociace střelce soutěžící současně ve více kategoriích.*

18.1.3. *Funkcionář družstva, pokud nesoutěží, může být pouze ve vyznačených částech střílnice, a to následovně:*

- *pokud je na střílnici vyznačené místo pro funkcionáře, pouze jeden funkcionář na střelce/družstvo může být na střílnici a během střelby může být pouze v zóně pro funkcionáře.*
- *Ve všech ostatních případech mohou být funkcionáři pouze za čekací čarou, vyjma případů, kdy zastupují střelce u terče.*

# PROTESTY

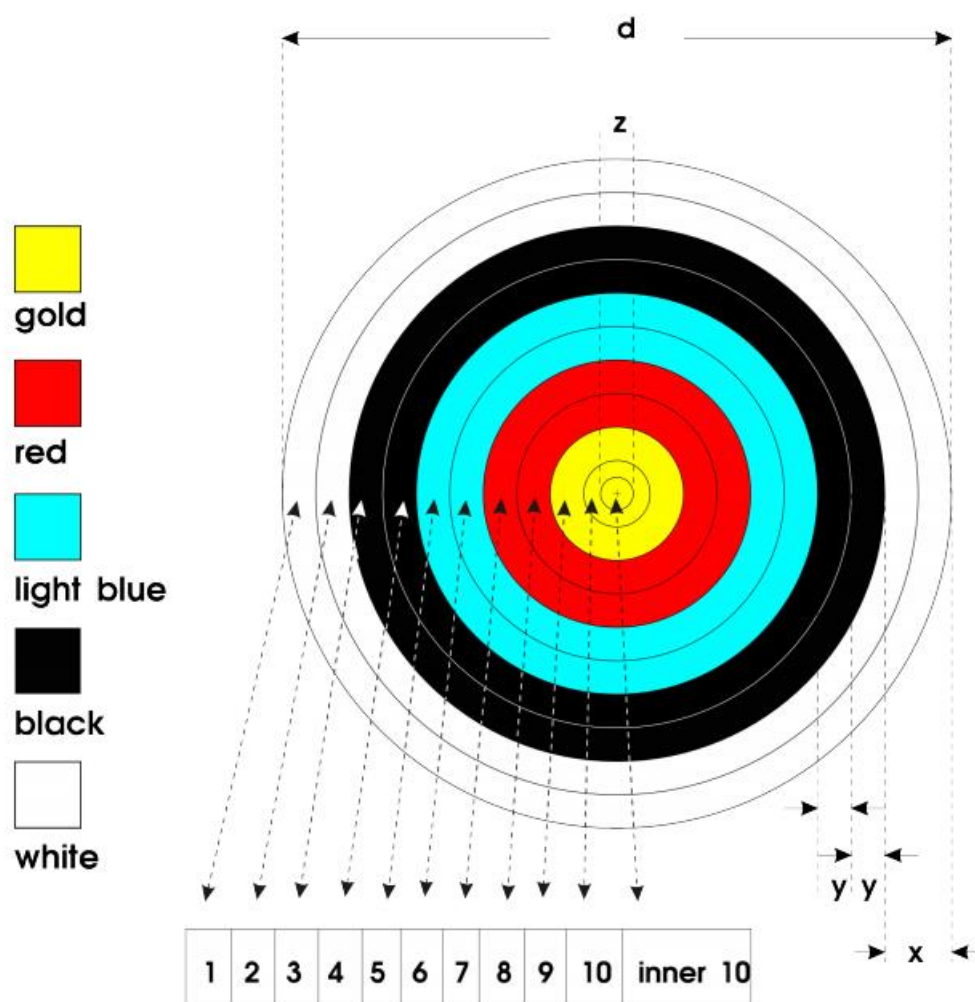
- 19.1. V případě, že střelec není spokojen s rozhodnutím rozhodčích, může se, vyjma situací stanovených v článku 17.1, odvolat k Odvolací komisi v souladu s čl. 3.11 Odvolací komise v knize 2. Trofeje nebo ceny, kterých se spor týká, nebudou uděleny, dokud komise nerozhodne
- 19.2. *Rozhodnutí rozhodčího o hodnotě šípu je konečné.*
- 19.3. *Rozhodnutí rozhodčího při soutěži družstev týkající se použití žluté karty (viz čl. 15.3.1) je konečné.*
- 19.4. *Rozhodnutí komise je konečné a není proti němu odvolání.*

# PRAVIDLA OBLÉKÁNÍ

- 20.1. Mistrovství světa jsou majestátní události, počténé přítomností mnoha hodnotářů. Všichni střelci, kapitáni týmů, funkcionáři atd. účastníci se zahajovacích a závěrečných ceremoniálů, by měli být řádně oděni do jednotných dresů své vlastní členské asociace.
- 20.1.1. *Během olympijských her, mistrovství světa a závodů světového poháru budou střelci a funkcionáři družstva oblečeni na střelnici do sportovního oblečení.*
- *Všichni členové jednoho družstva v kategorii musí být oblečeni do jednotného dresu. Družstva z jedné země mohou nosit dresy různých stylů a barev. Funkcionáři družstva mohou být oblečeni v jiném stylu, ale měli by být oblečeni ve stejných barvách a měli by být snadno identifikovatelní jako funkcionáři svého týmu;*
  - *ženy mohou nosit šaty, sukně, kalhotové sukně nebo šortky (nohavice nesmí být kratší než je konec prstu střelce v připázení) nebo kalhoty a košile nebo trička (kryjící přední a zadní část těla a upevněné přes každé rameno a přitom kryjící břicho i při plném nátahu);*
  - *muži mohou nosit kalhoty nebo šortky (nohavice nesmí být kratší než je konec prstu střelce v připázení) a košile s dlouhým nebo krátkým rukávem (kryjící břicho při plném nátahu);*
  - *bení povoleno nosit denim nebo jeansy, ani žádné nadměrné nebo pytlovitě druhy kalhot nebo šortek;*
  - *během vyřazovací soutěže družstev a smíšených družstev musí košile/blůzy/trička být stejného stylu a stejné barvy a kalhoty/šortky/sukně stejné barvy;*
  - *z důvodu počasí smí střelci obléknout ochranné oblečení jako svetry, teplákové soupravy, oblečení do deště, atp. po souhlasu technického delegáta závodu nebo v jeho nepřítomnosti souhlasu předsedy komise rozhodčích turnaje;*
  - *pPokrývka hlavy je volitelná.*
- 20.1.2. *Sportovní obuv musí být nošena všemi střelci a trenéry, vyjma střelců se zdravotním omezením, kteří mají výjimku uvedenou na své klasifikační kartě. Sportovní obuv může být různého stylu, ale musí krýt celou nohu.*
- 20.1.3. *Číslo střelce musí být umístěno viditelně na toulci střelce nebo na stehně a musí být viditelné zpoza střelecké čáry po celou dobu střelby.*
- 20.1.4. *Na olympijských hrách, mistrovství světa a závodech světového poháru musí mít všichni střelci své jméno umístěno na zádech v oblasti ramene v kombinaci s názvem své země (nebo třípísmenného kódu země). Týmí funkcionáři musí mít jméno své země na zadní straně košile. Jméno a funkce týmového funkcionáře jsou volitelné.*
- 20.1.5. *Střelci a týmí funkcionáři musí být oblečeni během oficiálního tréninku podle pravidel.*
- 20.2. *Reklama žádného druhu se nesmí objevit na oblečení střelce nebo funkcionáře nošeném kdykoliv během závodu, vyjma případů, která jsou uvedena v pravidlech způsobilosti.*

# Příloha 1 – Terče a vybavení

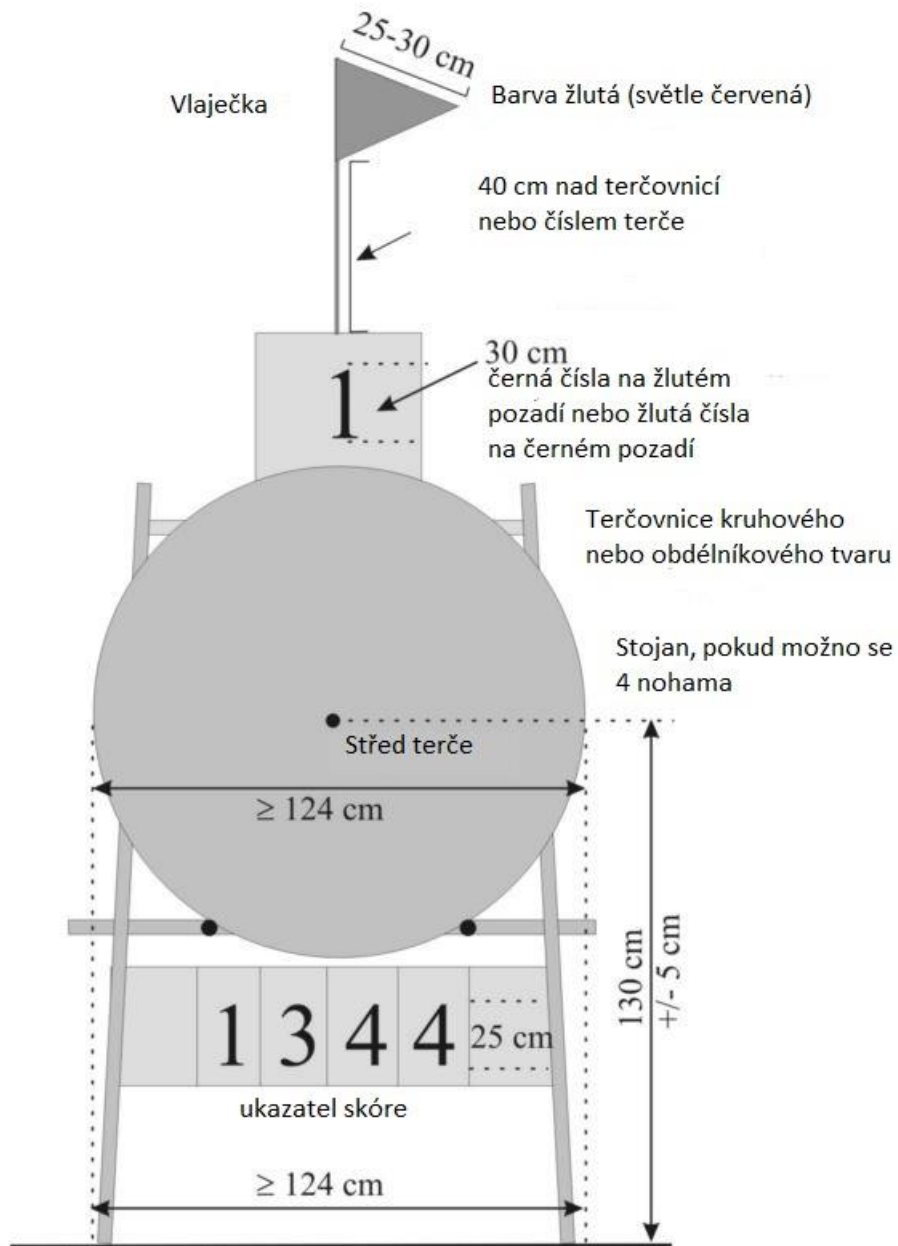
## 1-10 Bodovací zóny terče



d	x	y	z
diameter of face	color zone	scoring zone	diameter of inner 10
122 cm	12.2 cm	6.1 cm	6.1 cm
80 cm	8 cm	4 cm	4 cm
60 cm	6 cm	3 cm	3 cm
40 cm	4 cm	2 cm	2 cm

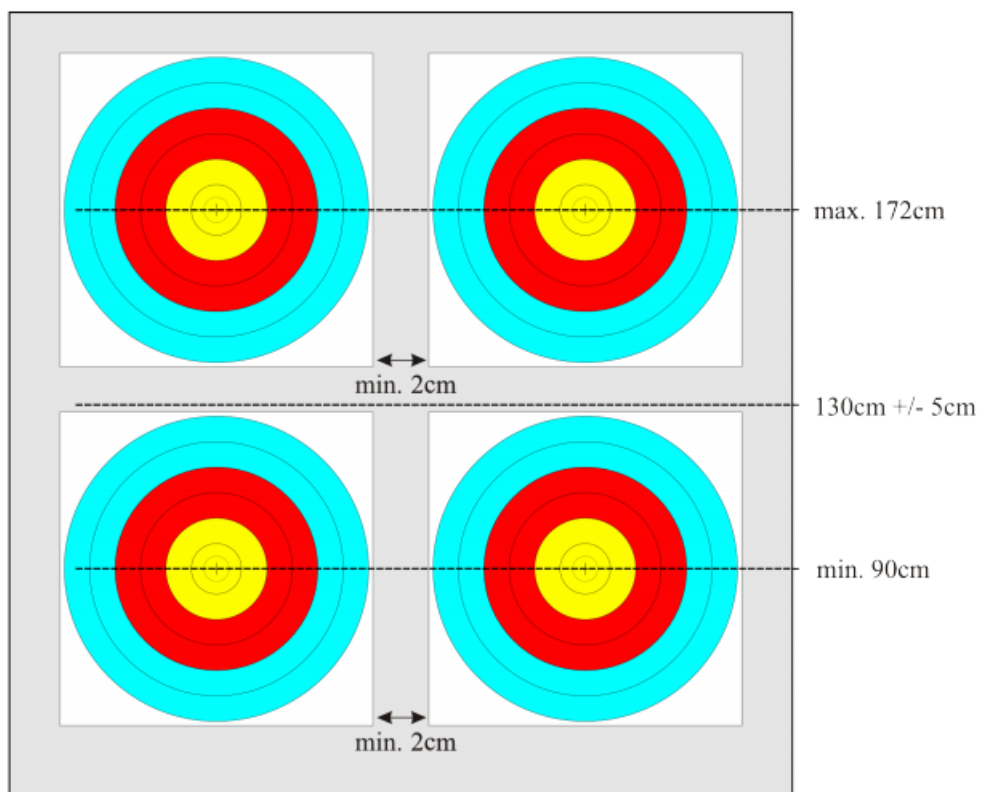
Obrázek 3: 1-10 Bodovací zóny terče

## Sestava terčovnice pro venkovní lukostřelbu



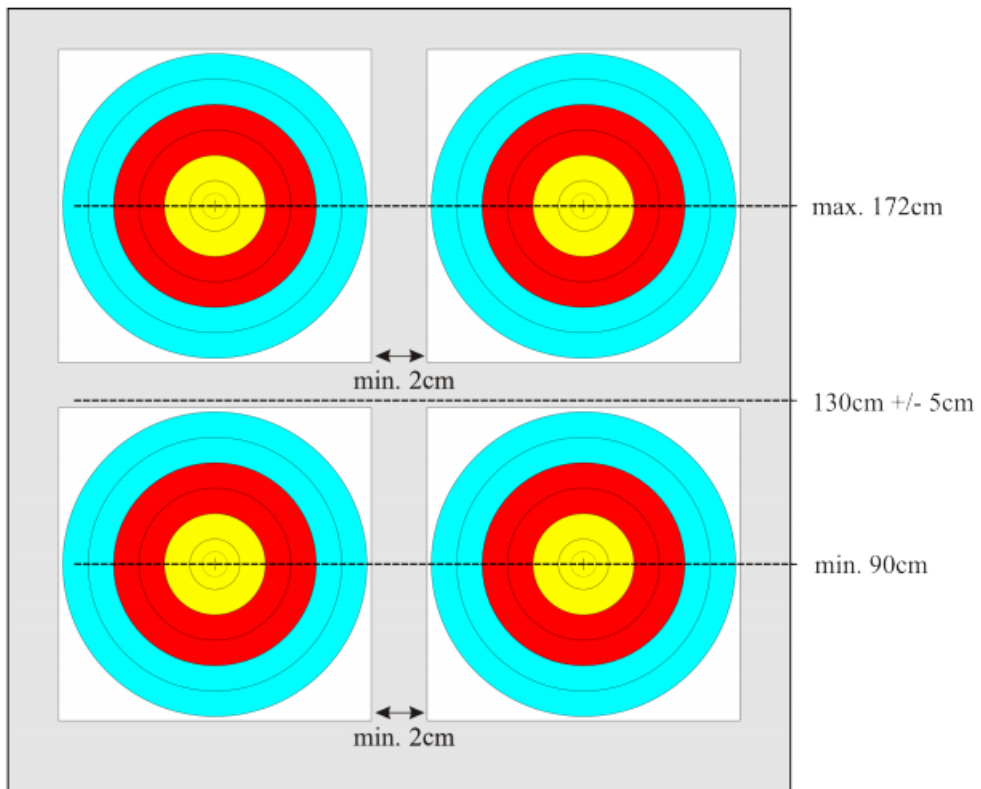
Obrázek 4: Sestava terčovnice pro venkovní lukostřelbu

## Sestava 4 terčů s bodovacími zónami 5-10



Obrázek 5: Sestava 4 terčů s bodovacími zónami 5-10

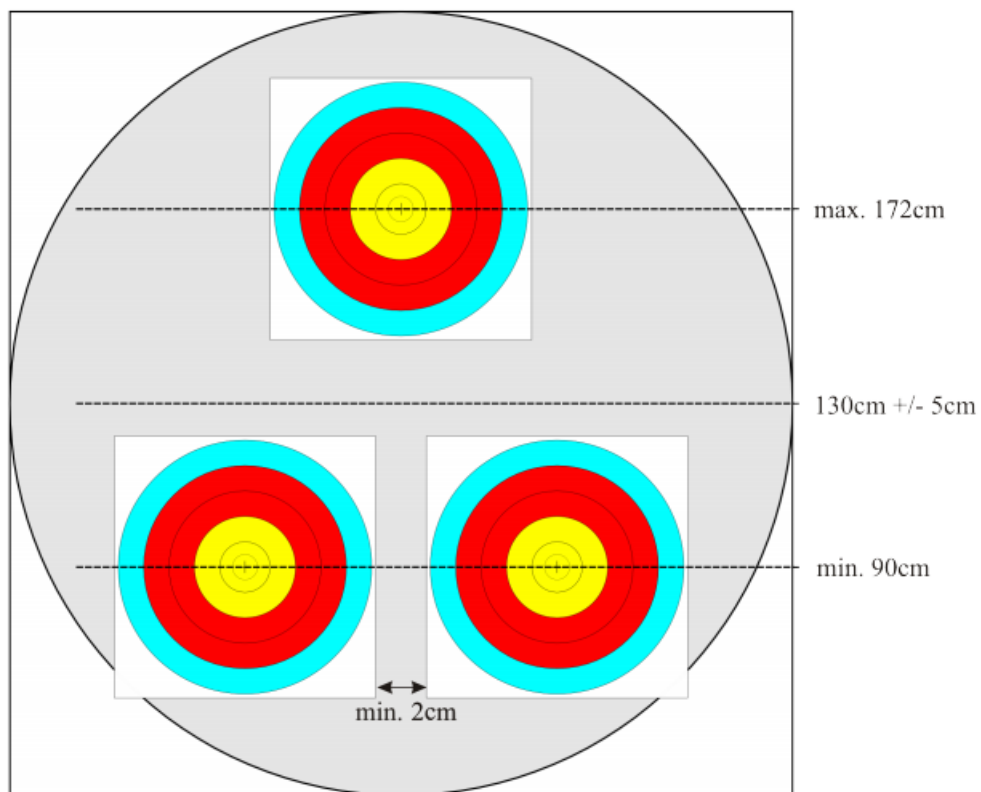
## Sestava 4 terčů s bodovacími zónami 6-10



**Image 6:** Sestava 4 terčů s bodovacími zónami 6-10

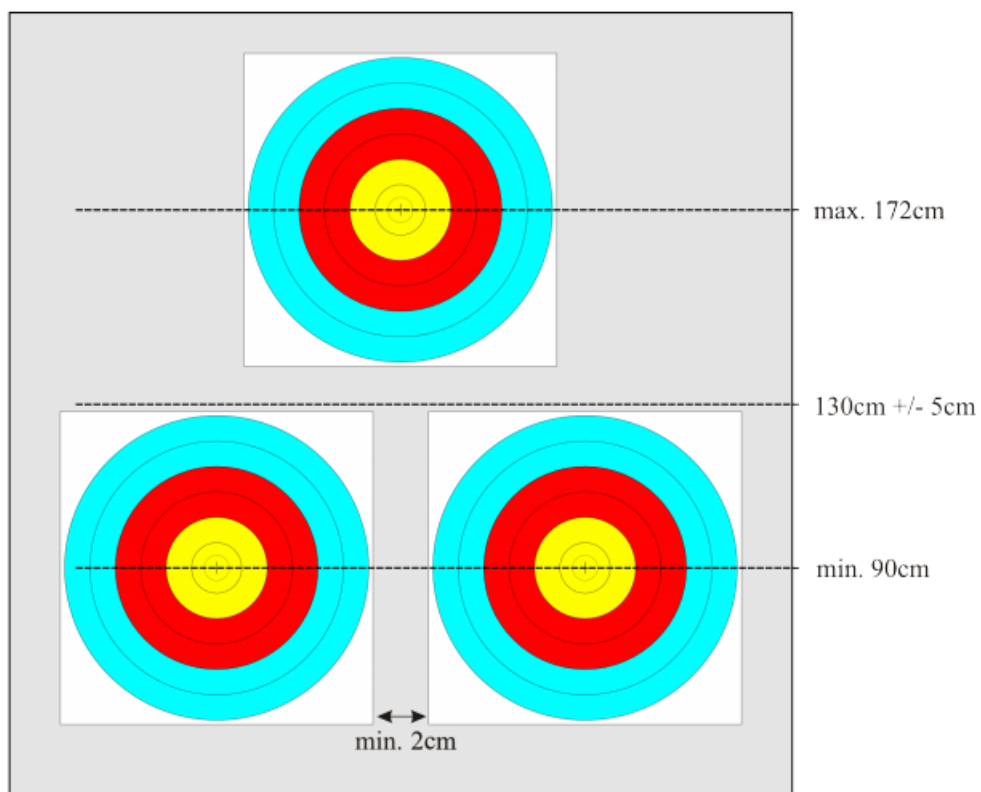


## Sestava 3 terčů s bodovacími zónami 6-10



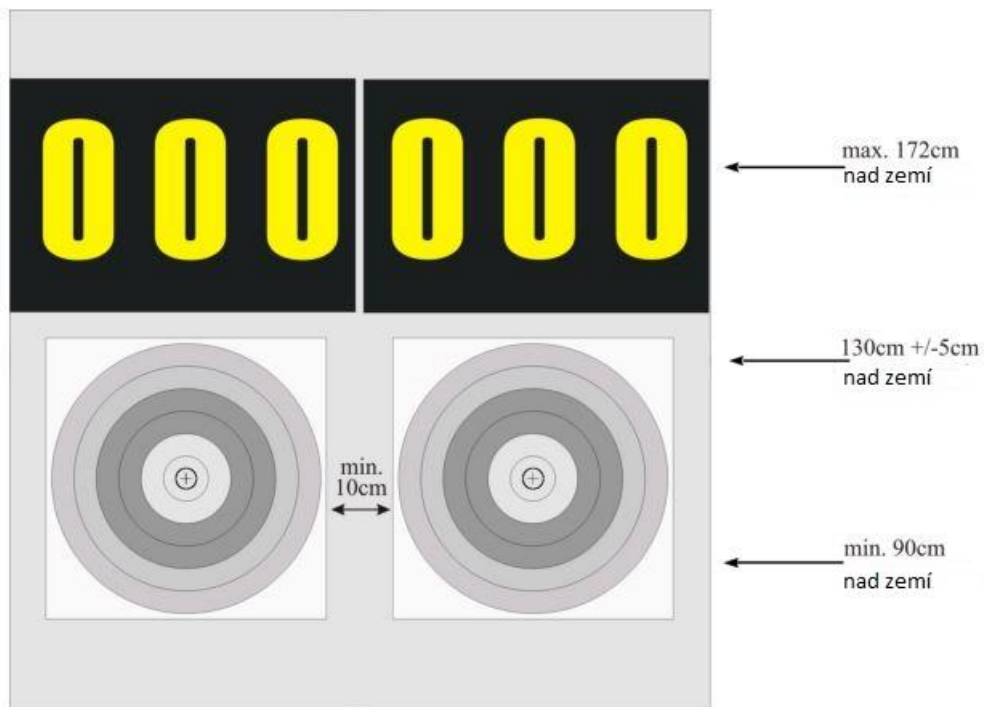
Obrázek 7: Sestava 3 terčů s bodovacími zónami 6-10

## Sestava 3 terčů s bodovacími zónami 5-10



Obrázek 8: Sestava 3 terčů s bodovacími zónami 5-10

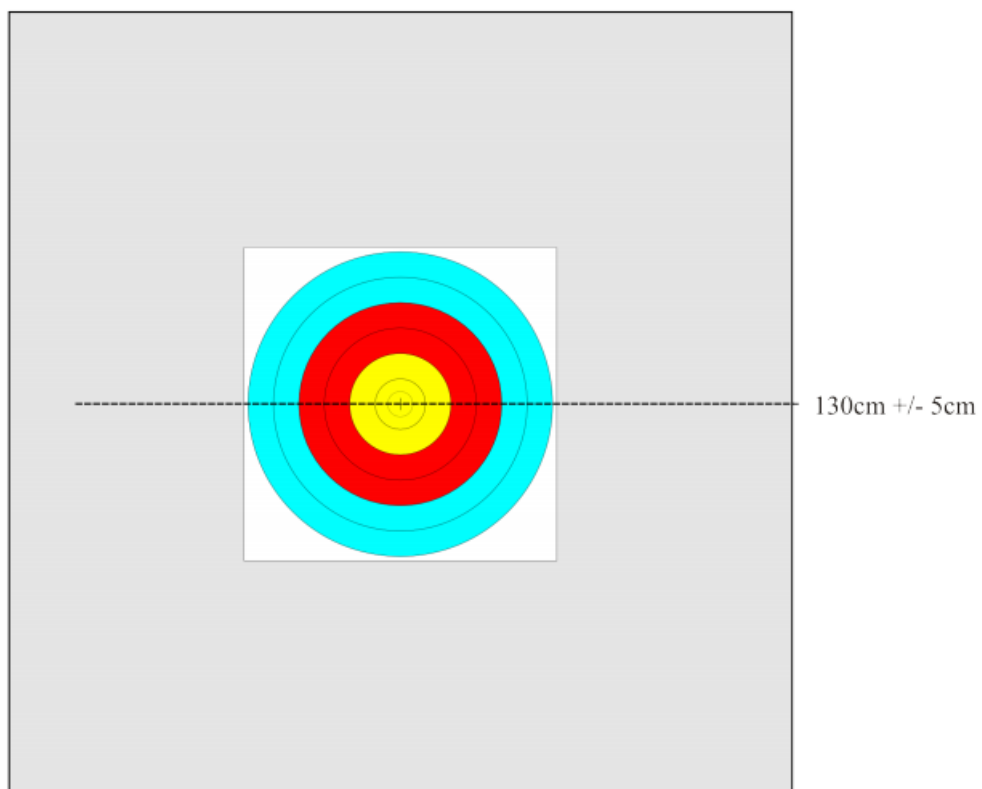
## Sestava 2 terčů s bodovacími zónami 5-10 s ukazatelem skóre



**Obrázek 9:** Sestava 2 terčů s bodovacími zónami 5-10 s ukazatelem skóre

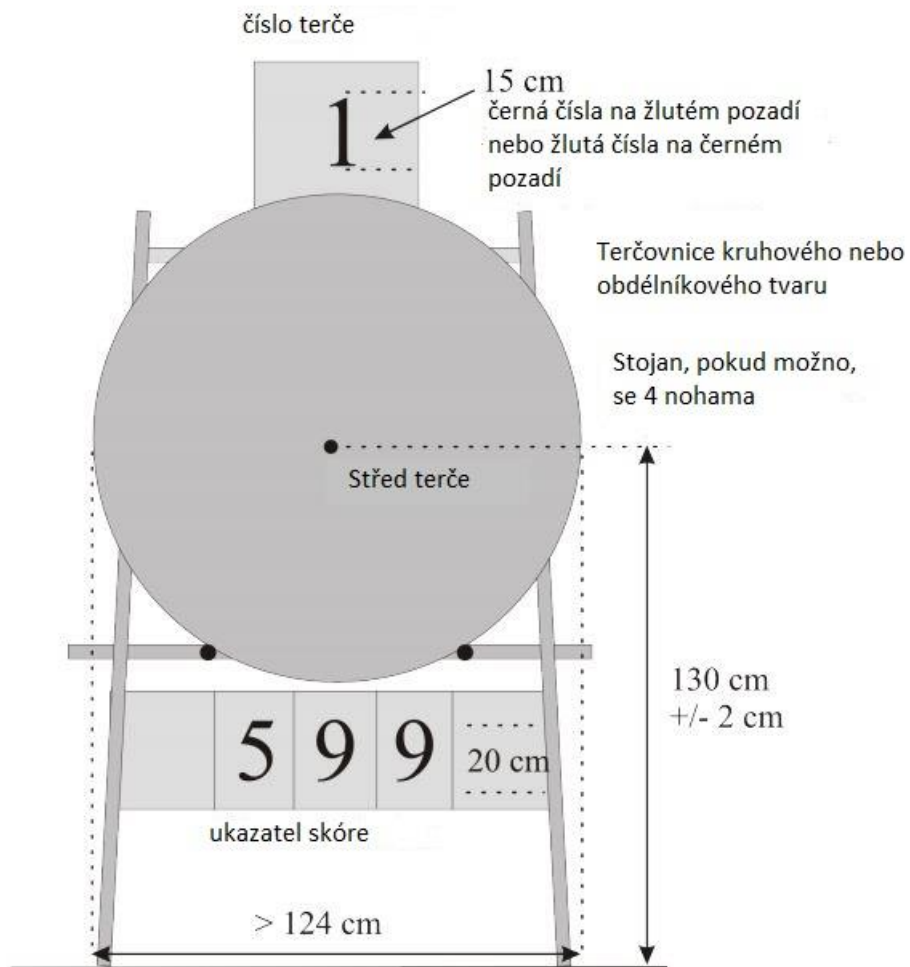
## Sestava 2 terčů s bodovacími zónami 5-10

## 1 terč s bodovacími zónami 5-10



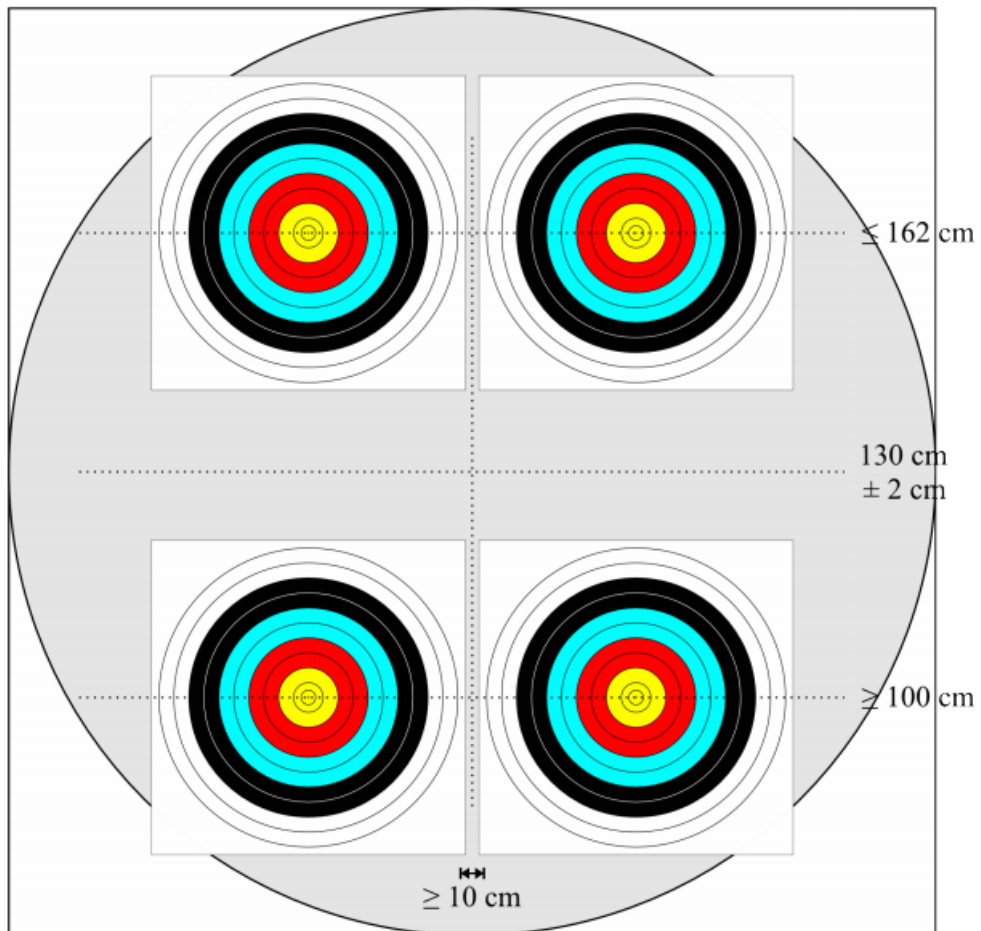
**Obrázek 10:** 1 terč s bodovacími zónami 5-10

## Sestava terčovnice pro halovou lukostřelbu



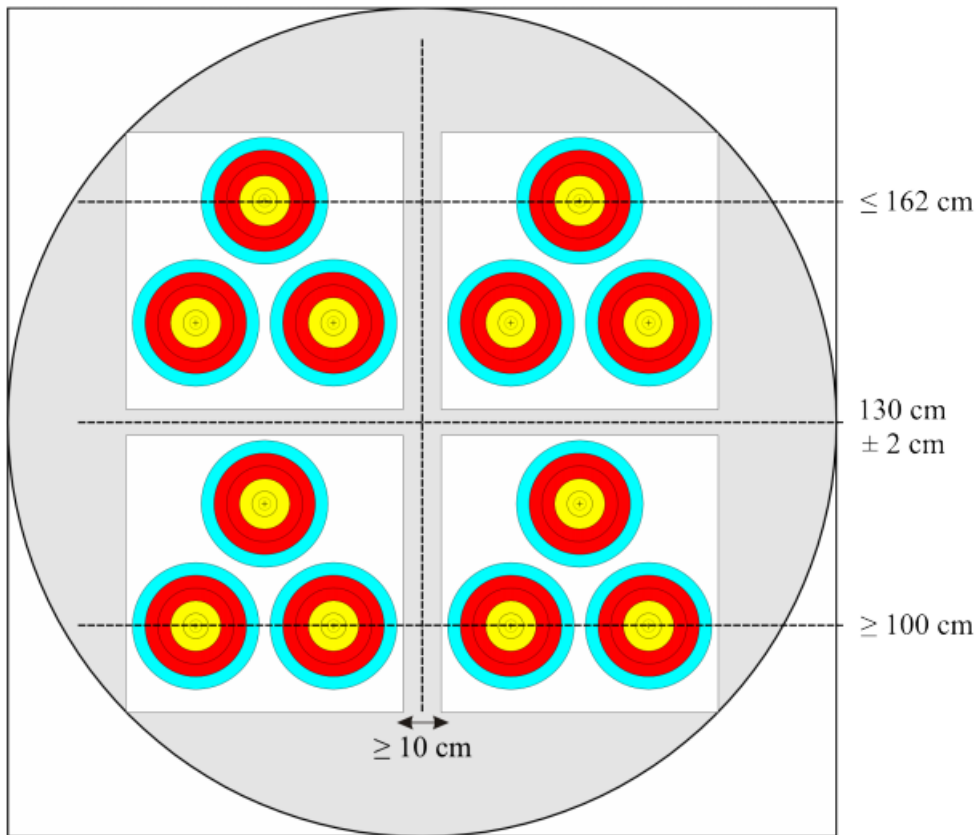
Obrázek 11: Sestava terčovnice pro halovou lukostřelbu

## Sestava 4 40cm - terčů pro halovou lukostřelbu

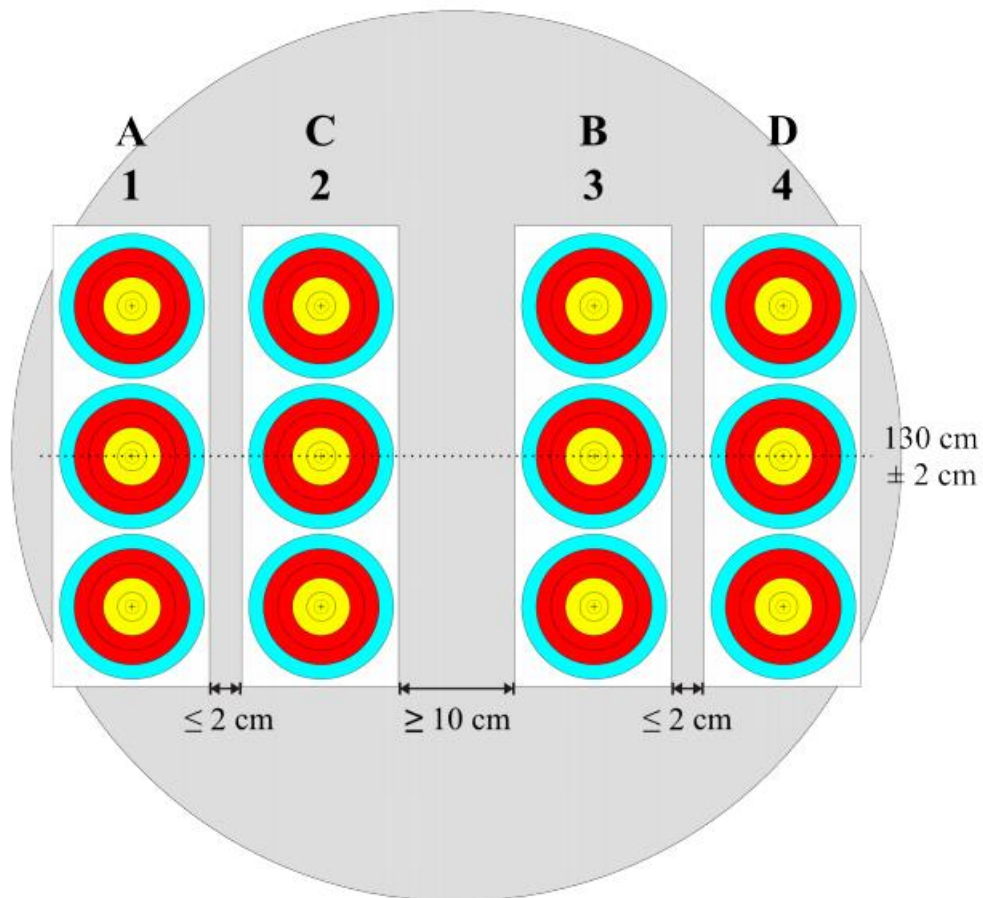


Obrázek 12: Sestava 4 40cm - terčů pro halovou lukostřelbu

## Sestava 4 trojiitých terčů Las Vegas pro halovou lukostřelbu



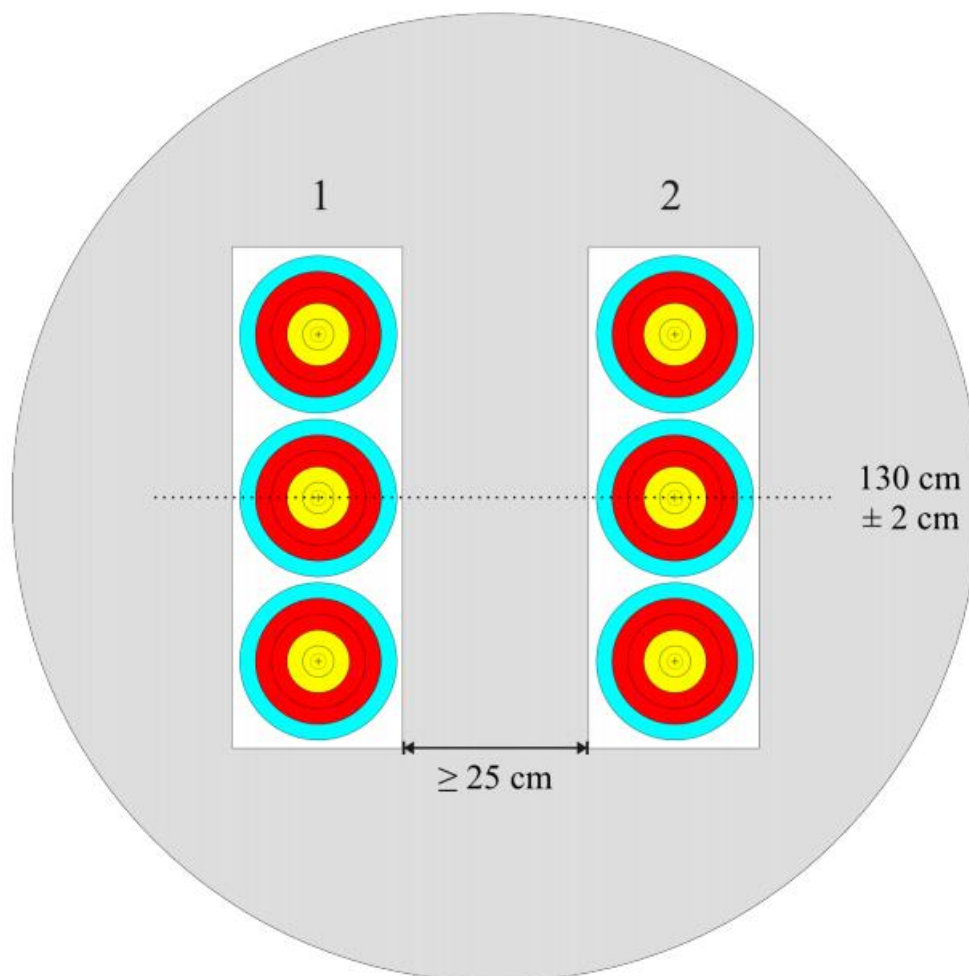
## Sestava 4 trojitých vertikálních terčů pro halovou lukostřelbu



**Obrázek 14:** Sestava 4 trojitých vertikálních terčů pro halovou lukostřelbu

## Sestava 2 trojitých vertikálních terčů pro halovou lukostřelbu

Pro závody jednotlivců a družstev

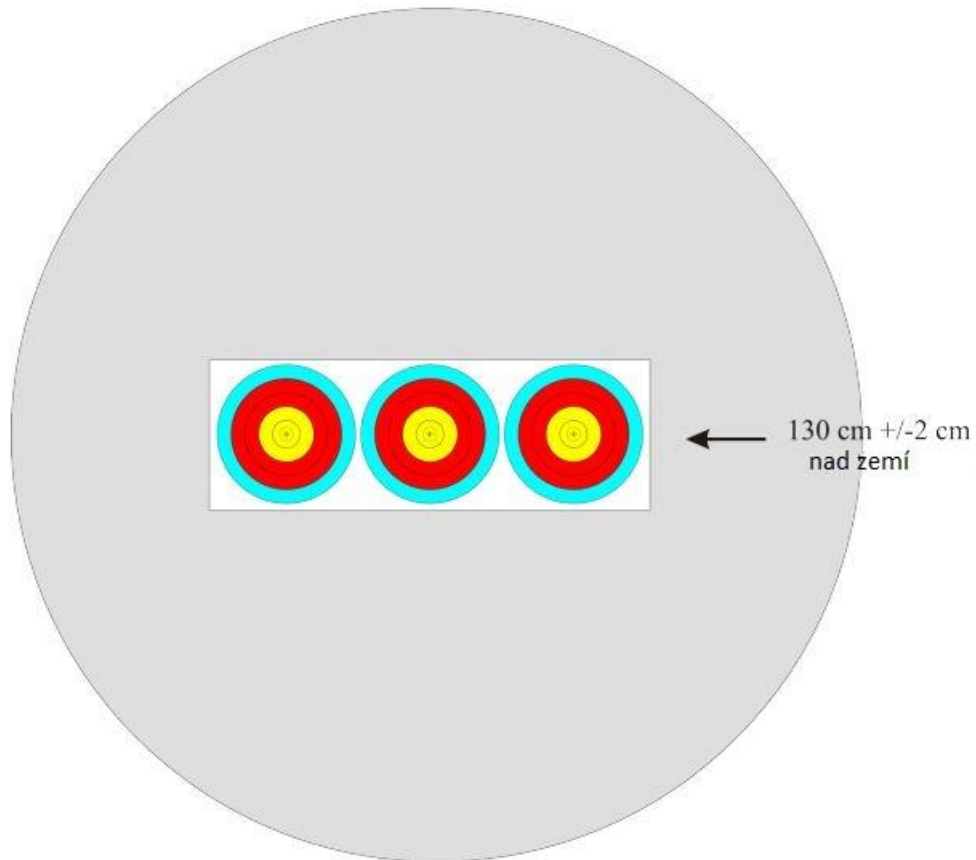


**Obrázek 15:** Sestava 2 trojitých vertikálních terčů pro halovou lukostřelbu



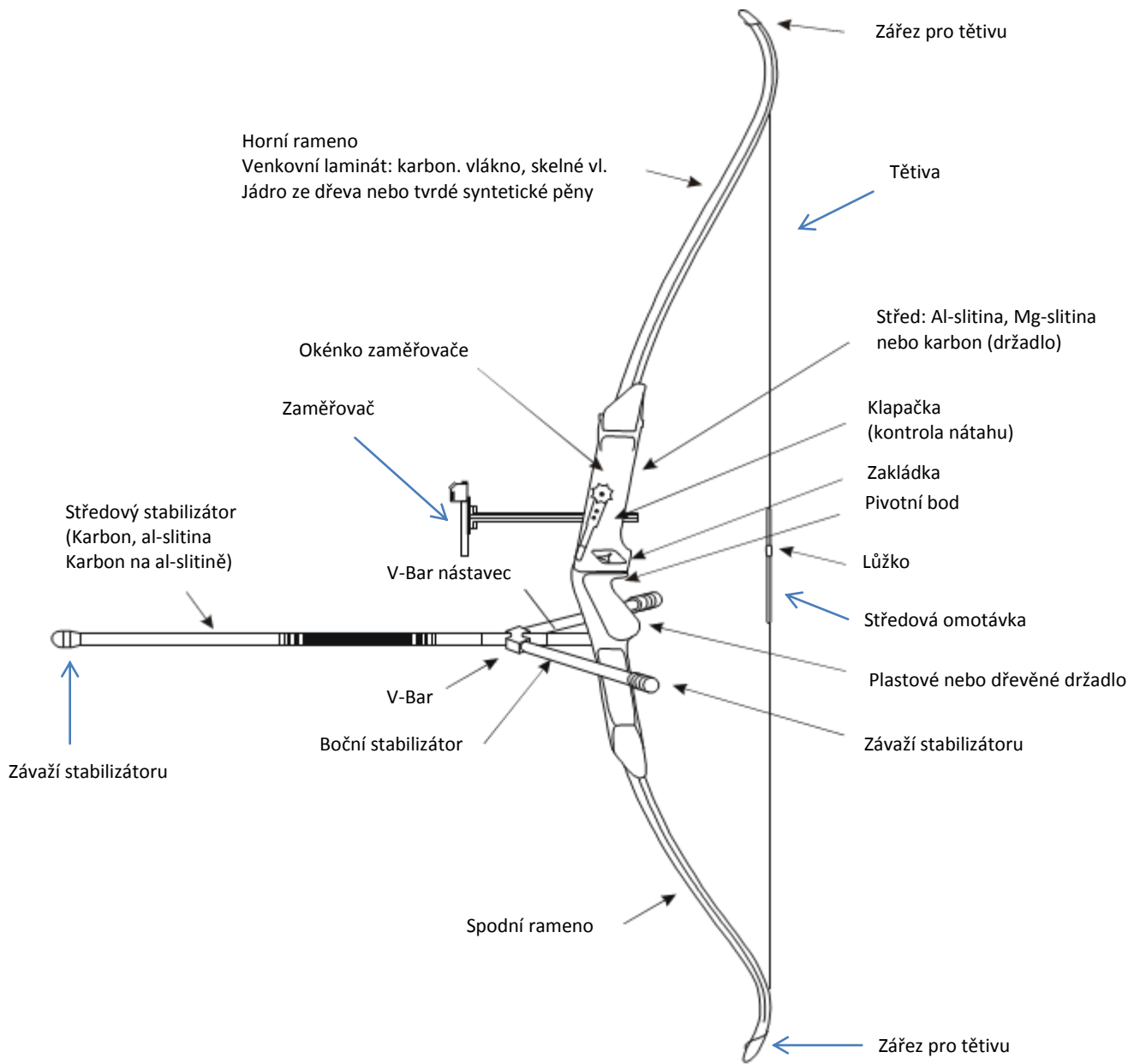
# 1 trojitý horizontální terč pro halovou lukostřelbu

Rozstřel při soutěži družstev

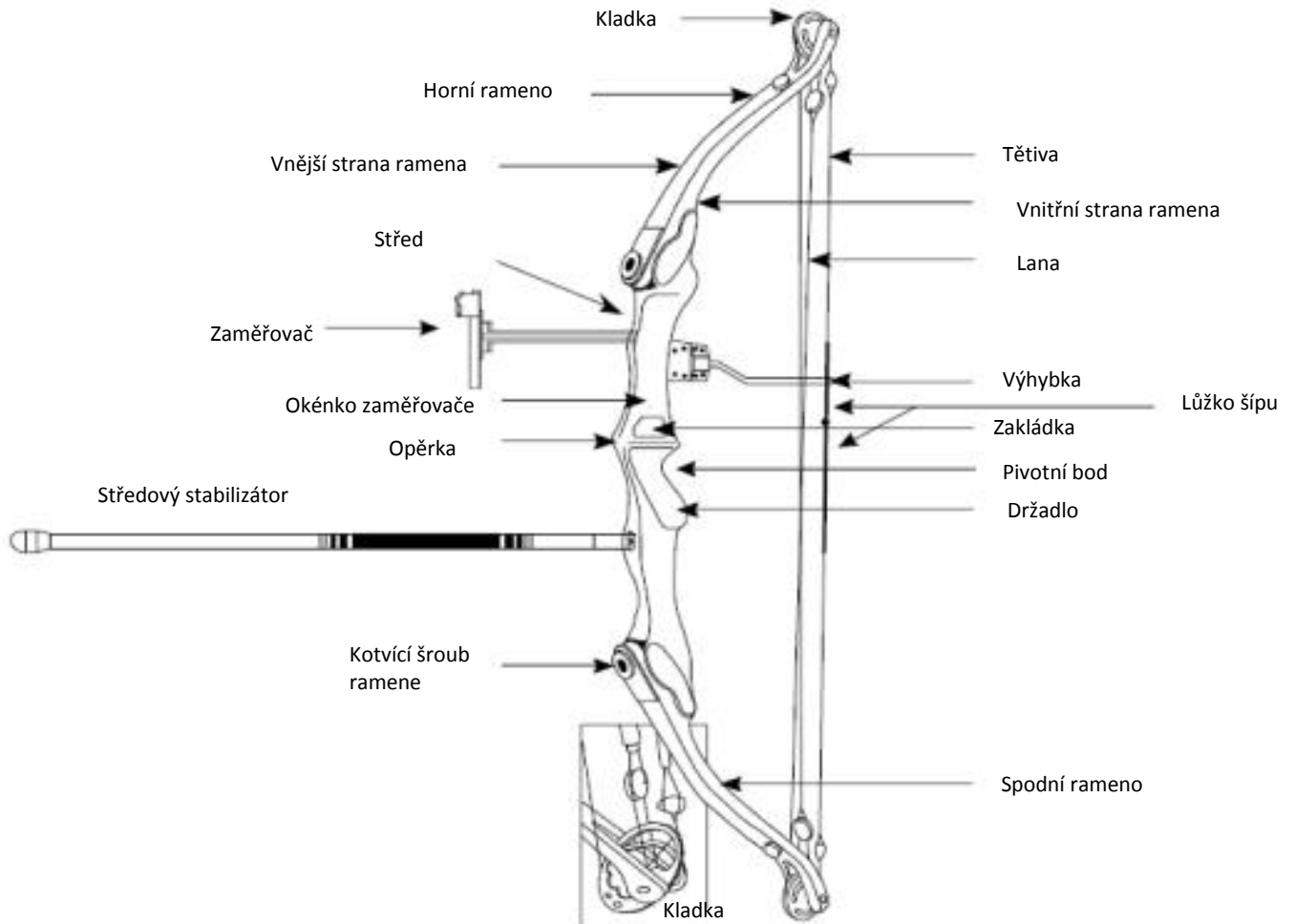


**Obrázek 16:** 1 trojitý horizontální terč pro halovou lukostřelbu

# Reflexní luk - popis



## *Kladkový luk - popis*



## Šíp - popis

